

**TRIBUNAL ELECTORAL REGIONAL**

**IX REGION DE LA ARAUCANIA**

**LYNCH N°579**

**TEMUCO**

**OFICIO N°96/**

**Temuco, 11 de noviembre de 2011.**

**Adjunto sírvase encontrar ejecución presupuestaria de este Tribunal Electoral Regional, correspondiente al mes de Octubre de 2011.-**

**Saluda atentamente a UD.,**



**ANDRÉS VERA SCHNEIDER**  
**SECRETARIO RELATOR**

**AL SR. RAMIRO MENDOZA ZUÑIGA**

**CONTRALOR GENERAL DE LA REPÚBLICA**

**PRESENTE**


SISTEMA DE CONTABILIDAD DE LA NACIÓN

INFORME ANALÍTICO DE VARIACIONES DE LA EJECUCIÓN PRESUPUESTARIA


PERÍODO: OCTUBRE 2011

NOMBRE DE LA ENTIDAD: TRIBUNAL ELECTORAL NOVENA REGION

CÓDIGO (1)	Cuentas DENOMINACIÓN	VARIACIONES DEL MES		SALDO ACUMULADOS	
		DÉBITOS	CREDITO	DEUDOR	ACREEDOR
	<b>DEUDORES PRESUPUESTARIOS</b>	8.252.000	8.252.000		82.520.000
1150503000	Ctas. X por Cobrar- Transf. Corrientes-De	8.252.000	8.252.000		82.520.000
	Otras Entidades Públicas				
1150899999	Ctas. X Cobrar				
	Otros Ingresos Corrientes- Otros				
	<b>ACREEDORES PRESUPUESTARIOS</b>	5.962.038	5.962.038		63.553.300
	<b>GASTOS EN PERSONAL</b>	4.952.577	4.952.577		52.590.992
	<b>Sueldos y Sobresueldos</b>	4.074.859	4.074.859		43.827.282
2152101001001	Sueldo Base	788.161	788.161		7.881.610
2152101001002	Asignación de Antigüedad	89.736	89.736		803.577
2152101001003	Asignación de Profesional	349.518	349.518		3.495.180
2152101001004	Asignación de Zona	184.357	184.357		1.823.881
2152101001007	Asignación DL N° 3.551 de 1981	159.942	159.942		1.582.337
2152101001010	Asignación de Pérdida de Caja	20.838	20.838		208.380
2152101001014	Asignaciones Compensatorias	2.307.861	2.307.861		26.287.857
2152101001019	Asignación de Responsabilidad	174.446	174.446		1.744.460
2152101001999	Otras Asignaciones	-	-		-
	<b>Aporte del Empleador</b>	27.770	27.770		284.596
2152101002001	A Servicio de Bienestar	-	-		-
2152101002002	Otras Cotizaciones Previsionales	27.770	27.770		284.596
	<b>Asignación por Desempeño</b>	-	-		-
2152101003001	Desempeño Institucional	-	-		-
2152101003003	Desempeño Individual	-	-		-
	<b>Remuneraciones Variables</b>	-	-		-
2152101004005	Trabajos Extraordinarios	-	-		-
2152101004006	Comisión de Servicio en el País	-	-		-
2152101004007	Comisión de Servicio en el Exterior	-	-		-
	<b>Aguinaldos y Bonos</b>	-	-		187.811
2152101005001	Aguinaldos	-	-		87.375
2152101005002	Bono de Escolaridad	-	-		100.436
2152101005003	Bono de Especiales	-	-		-
2152101005004	Bonificación Adicional al Bono Escolaridad	-	-		-
	<b>Otras Remuneraciones</b>	386.340	386.340		3.702.872
2152103001	Honorarios a Suma Alzada	386.340	386.340		3.702.872
2152103005	Suplencias y Reemplazos	-	-		-
	<b>Otros Gastos en Personal</b>	463.608	463.608		4.588.431
2152104001	Asignación de Traslado	-	-		-
2152104003	Dietas a Juntas, Consejos y Comisiones	463.608	463.608		4.588.431
	<b>BIENES Y SERVICIOS DE CONSUMO</b>	1.009.461	1.009.461		10.962.308
	<b>Alimentos y Bebidas</b>	-	-		-
2152201001	Para Personas	-	-		-



	<b>Textiles, Vestuarios y Calzado</b>	-	-	-
2152202001	Textiles y Acabados Textiles	-	-	-
2152202002	Vestuarios, Accesorios y Prendas Diversas	-	-	-
	<b>Combustibles y Lubricantes</b>	12.000	12.000	136.000
2152203003	Para Calefacción	12.000	12.000	136.000
2152203999	Otros	-	-	-
	<b>Materiales de Uso o Consumo</b>	41.163	41.163	317.482
2152204001	Materiales de Oficina	475	475	114.100
2152204002	Textos y Otros, Materiales de Ens.	-	-	8.990
2152204007	Materiales y Útiles de Aseo	20.688	20.688	121.842
2152204008	Menaje para Oficina, Casinos y Otros	-	-	-
2152204009	Ins. Rep. y Accesorios Computacionales	20.000	20.000	67.250
2152204010	Mat. para Mant. y Reparac. Inmuebles	-	-	-
2152204012	Otros Mat., Rep. y Útiles Diversos	-	-	-
2152204999	Otros	-	-	5.300
	<b>Servicios Básicos</b>	213.906	213.906	2.260.721
2152205001	Electricidad	70.100	70.100	620.399
2152205002	Agua	3.700	3.700	29.100
2152205003	Gas	-	-	95.250
2152205004	Correo	6.840	6.840	91.986
2152205005	Telefonía Fija	34.692	34.692	357.671
2152205006	Telefonía Celular	1.218	1.218	13.165
2152205007	Acceso a Internet	30.689	30.689	306.890
2152205008	Enlaces de comunicación	66.667	66.667	746.260
2152205999	Otros	-	-	-
	<b>Mantenimiento y Reparaciones</b>	-	-	260.095
2152206001	Mant. y Rep. de Edificaciones	-	-	29.750
2152206003	Mant. y Rep. Mobiliarios y Otros	-	-	15.000
2152206004	Mant. y Rep. Máquinas y Eq. Oficina	-	-	215.345
2152206006	Mantenimiento y Rep. Otras Maq. Y Eq.	-	-	-
2152206007	Mant. y Rep. de Equipos Informáticos	-	-	-
2152206999	Otros	-	-	-
	<b>Publicidad y Difusión</b>	-	-	346.766
2152207001	Servicio de Publicidad	-	-	307.966
2152207002	Servicio de Impresión	-	-	23.800
2152207003	Servicio de Encuadernación y Empaste	-	-	15.000
2152207999	Otros	-	-	-
	<b>Servicios Generales</b>	-	-	421.763
2152208001	Servicio de Aseo	-	-	-
2152208007	Pasajes, Fletes y Bodegajes	-	-	-
2152208010	Serv. de Suscripción y Similares	-	-	375.476
2152208999	Otros	-	-	46.287



	<b>Arriendos</b>	<b>720.148</b>	<b>720.148</b>		<b>7103.512</b>
2152209001	Arriendos de Terrenos	--	--		--
2152209002	Arriendos de Edificios	<b>720.148</b>	<b>720.148</b>		<b>7103.512</b>
2152209004	Arriendos de Mobiliarios y Otros	--	--		--
2152209005	Arriendos de Máquinas y Equipos	--	--		--
2152209006	Arriendos de Equipos Informáticos	--	--		--
2152209999	Otros	--	--		--
2152211003	Servicios Informáticos	--	--		--
2152211999	Otros	--	--		--
	<b>Otros Gts. en Bienes y Serv. de Cons.</b>	<b>22.244</b>	<b>22.244</b>		<b>115.969</b>
2152212002	Gastos Menores	<b>22.244</b>	<b>22.244</b>		<b>115.969</b>
2152212003	Gastos de Rep., Protocolo y Ceremonial	--	--		--
2152212004	Intereses, Multas y Recargos	--	--		--
2152212999	Otros	--	--		--
	<b>INTEGROS AL FISCO</b>	--	--		--
2152501000	Impuestos	--	--		--
	<b>AD. ACTIVOS NO FINANCIEROS</b>				<b>3938.417</b>
2152903000	Vehículos		--		--
2152904000	Mobiliario y Otros		--		<b>2323.313</b>
2152905001	Máquinas y Equipos de Oficina		--		<b>98.604</b>
2152906001	Eq. Comp. y Periféricos		--		<b>1516.500</b>
2152906002	Eq. de Com. Redes Informáticas		--		--
2152907001	Programas Computacionales		--		--
2152907002	Sistema de Información		--		--
	<b>SERVICIO DE LA DEUDA</b>				
2153407000	Deuda Flotante				
	<b>TOTALES</b>	<b>14.214.038</b>	<b>14.214.038</b>		



Temuco, Noviembre 09 de 2011.-


SISTEMA DE CONTABILIDAD GENERAL DE LA NACIÓN

BALANCE DE COMPROBACIÓN DE SALDOS

PERÍODO: MES OCTUBRE AÑO 2011

NOMBRE DE LA ENTIDAD: TRIBUNAL ELECTORAL NOVENA REGION

CUENTAS		SALDO INICIAL DEL MES	VARIACIÓN DEL MES		SALDO FINAL DEL MES
CÓDIGO	DENOMINACIÓN		DÉBITOS	CRÉDITOS	
	Activo				
	DISP. EN MONEDA NACIONAL	53.434.344	8.252.000	5.962.038	55.724.306
11102	BancoEstado	53.434.344	8.252.000	5.962.038	55.724.306
	CTAS. NO PRES. DE ACTIVO	50.000	44.407	44.407	50.000
11401	Anticipos a Proveedores	50.000	44.407	44.407	50.000
11405	Aplicación Fondos en Administración				
11406	Anticipos Previsionales				
	DEUDORES PRESUPUESTARIOS		8.252.000	8.252.000	
11505	Ctas. X Cobrar - Tranf. Corrientes		8.252.000	8.252.000	
11508	Cta. X Cobrar - Otros Ingr. Corrientes				
	BIENES DE USO	3.938.417			3.938.417
14104	Máq. de Oficina y Eq. de Oficina	98.604			98.604
14105	Vehículos	-			-
14106	Muebles y Enseres	2.323.313			2.323.313
14108	Eq. Comp. y Periféricos	1.516.500			1.516.500
14903	Depr. Acumulada de Vehiculos	-			-
14904	Depr. Acumulada Máq. y Eq.	- 14.859			- 14.859
14906	Depr. Acumulada Muebles y Enseres	- 113.616			- 113.616
14908	Depr. Acum. de Eq. Computacionales	- 332.294			- 332.294
	OTROS ACTIVOS				
15101	Programas Computacionales				
15102	Sistema de Información				
15201	Amortización Programada Computacionales				
15202	Amortización Sistemas de Información				
	PASIVO				
	CTAS. NO PRES. DE PASIVO		44.407	44.407	
21401	Anticipos de Clientes		44.407	44.407	
21406	Depósitos Previsionales				



	ACREEDORES PRESUPUESTARIOS		5.962.038	5.962.038	
21521	Ctas. X Pagar - Gastos en Personal		4.952.577	4.952.577	
21522	Ctas. X Pagar - Bienes y Serv. de Consumo		1.009.461	1.009.461	
21525	Ctas. X Pagar - Integros al Fisco				
21529	Ctas. X Pagar - Adq. Activos No Financieros				
	OTROS PASIVOS				
22103	IVA - Débito Fiscal				
	INGRESOS PATRIMONIALES			8.252.000	82.520.000
44103	Transf. Corrientes a Otras Ent. Públicas			8.252.000	82.520.000
46101	Recup. y Reembolsos Licencias Médicas				
46102	Multas y Sanciones Pecunarias				
46104	Otros Ingresos				
46301	Actualización de Bienes	- 99.571			- 99.571
	GASTOS PATRIMONIALES	57.591.262	5.962.038		63.553.300
53101	Gastos en Personal - Personal de Planta	40.197.060	4.102.629		44.299.689
53103	Gtos. en Personal - Otras Remuneraciones	3.316.532	386.340		3.702.872
53104	Otros Gastos en Personal	4.124.823	463.608		4.588.431
53201	Alimentos y Bebidas	-	-		-
53202	Textiles, Vestuario y Calzado	-	-		-
53203	Combustibles y Lubricantes	124.000	12.000		136.000
53204	Materiales de Uso de Consumo	276.319	41.163		317.482
53205	Servicios Básicos	2.046.815	213.906		2.260.721
53206	Mantenimiento y Reparaciones	260.095	-		260.095
53207	Publicidad y Difusión	346.766	-		346.766
53208	Servicios Generales	421.763	-		421.763
53209	Arriendos	6.383.364	720.148		7.103.512
53210	Servicios Financieros y de Seguros	-	-		-
53211	Servicios Técnicos y Profesionales	-	-		-
53212	Otros Gtos. en Bienes y Serv. de Consumo	93.725	22.244		115.969
56302	Actualización de Patrimonio	686.449			686.449
56321	Depreciación de Bienes de Uso	460.769			460.769
	PATRIMONIO	-41.972.891			-41.972.891
31101	Patrimonio Institucional	-15.514.914			-15.514.914
31102	Resultados Acumulados	-			-27.457.977
31103	Resultados del Ejercicio	-27.457.977			-
	TOTALES		28.516.890	28.516.890	

