

**TRIBUNAL ELECTORAL REGIONAL
IX REGIÓN DE LA ARAUCANIA
LYNCH N°579
TEMUCO**

OFICIO N°60/2.015.-

Temuco 06 de agosto de 2.015.-

Adjunto sírvase encontrar ejecución presupuestaria de este Tribunal Electoral Regional, correspondiente al mes de julio año 2.015.-

Saluda atentamente a UD.,

**ANDRÉS VERA SCHNEIDER
SECRETARIO RELATOR**

**A LA SRA.
PATRICIA ARRIAGADA VILLOUTA
CONTRALOR GENERAL DE LA REPÚBLICA (s)
PRESENTE**

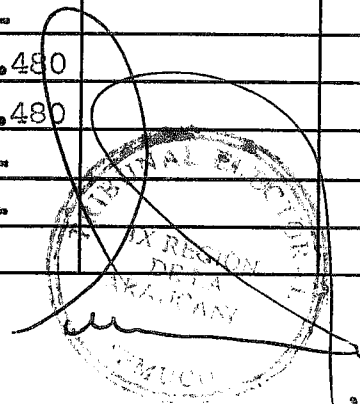
SISTEMA DE CONTABILIDAD DE LA NACIÓN
INFORME ANALÍTICO DE VARIACIONES DE LA EJECUCIÓN PRESUPUESTARIA

PERÍODO: JULIO


AÑO: 2015

NOMBRE DE LA ENTIDAD: TRIBUNAL ELECTORAL NOVENA REGION


CÓDIGO (1)	Cuentas DENOMINACIÓN	VARIACIONES DEL MES		SALDOS ACUMULADOS	
		DÉBITOS	CREDITO	DEUDOR (2)	ACREEDOR (3)
	DEUDORES PRESUPUESTARIOS	10.034.000	10.034.000	74.801.000	
1150503000	Otas. X por Cobrar- Transf. Corrientes-De	10.034.000	10.034.000	74.801.000	
	Otras Entidades Públicas				
1150899999	Ctas. X Cobrar -				
	Otros Ingresos Corrientes- Otros				
	ACREEDORES PRESUPUESTARIOS	7.798.033	7.798.033		53.474.371
	GASTOS EN PERSONAL	6.386.972	6.386.972		44.805.024
	Sueldos y Sobresueldos	5.036.789	5.036.789		37.827.254
2152101001001	Sueldo Base	967.139	967.139		6.769.973
2152101001002	Asignación de Antigüedad	138.078	138.078		926.524
2152101001003	Asignación de Profesional	428.887	428.887		3.002.209
2152101001004	Asignación de Zona	228.095	228.095		1.588.262
2152101001007	Asignación DL N° 3.551 de 1981	201.358	201.358		1.402.212
2152101001010	Asignación de Pérdida de Caja	26.788	26.788		187.516
2152101001014	Asignaciones Compensatorias	2.832.001	2.832.001		22.449.457
2152101001019	Asignación de Responsabilidad	214.443	214.443		1.501.101
2152101001999	Otras Asignaciones				
	APORTE DEL EMPLEADOR	34.743	34.743		248.713
2152101002001	A Servicio de Bienestar				
2152101002002	Otras Cotizaciones Previsionales	34.743	34.743		248.713
	Asignación por Desempeño				
2152101003001	Desempeño Institucional				
2152101003003	Desempeño Individual				
	Remuneraciones Variables				
2152101004005	Trabajos Extraordinarios				
2152101004006	Comisión de Servicio en el País				
2152101004007	Comisión de Servicio en el Exterior				
21521010004999	Otras				
	Aguinaldos y Bonos				170.000
2152101005001	Aguinaldos				
2152101005002	Bono de Escolaridad				
2152101005003	Bonos Especiales				170.000
2152101005004	Bonif. Adicional al Bono Escolaridad				
	Otras Remuneraciones	438.480	438.480		3.036.380
2152103001	Honorarios a Suma Alzada	438.480	438.480		3.036.380
2152103005	Suplencias y Reemplazos				
21521033999	Otras				



	Otros Gastos en Personal	876.960	876.960		3.522.677
2152104001	Asignación de Traslado				
2152104003	Dietas a Juntas, Consejos y Comisiones	876.960	876.960		3.522.677
	BIENES Y SERVICIOS DE CONSUMO	1.411.061	1.411.061		8.669.347
	Combustibles y Lubricantes				
2152203003	Para Calefacción				
2152203999	Otros				
	Materiales de Uso o Consumo	27.575	27.575		203.555
2152204001	Materiales de Oficina	160	160		20.960
2152204002	Textos y Otros, Materiales de Ens.				
2152204007	Materiales y Útiles de Aseo	27.415	27.415		95.895
2152204008	Menaje para Oficina, Casinos y Otros				
2152204009	Ins. Rep. y Accesorios Computacionales				86.700
2152204010	Mat. para Mant. y Reparac. Inmuebles				
2152204012	Otros Mat., Rep. y Útiles Diversos				
2152204999	Otros				
	Servicios Básicos	496.426	496.426		2.018.691
2152205001	Electricidad	213.800	213.800		359.000
2152205002	Agua	3.350	3.350		23.150
2152205003	Gas	77.500	77.500		124.000
2152205004	Correo	6.376	6.376		47.461
2152205005	Telefonía Fija	26.398	26.398		190.324
2152205006	Telefonía Celular	4.132	4.132		16.370
2152205007	Acceso a Internet	32.669	32.669		236.038
2152205008	Enlaces de Telecomunicaciones	132.201	132.201		1.022.348
2152205999	Otros				
	Mantenimiento y Reparaciones	15.000	15.000		41.914
2152206001	Mant. y Rep. de Edificaciones	15.000	15.000		41.914
2152206003	Mant. y Rep. Mobiliarios y Otros				
2152206004	Mant. y Rep. Máquinas y Eq. Oficina				
2152206006	Mantenimiento y Rep. Otras Maq. Y Eq.				
2152206007	Mant. y Rep. de Equipos Informáticos				
2152206999	Otros				
	Publicidad y Difusión				232.552
2152207001	Servicio de Publicidad				232.552
2152207002	Servicio de Impresión				
2152207003	Servicio encuad. y empastes				
2152207999	Otros				
	Servicios Generales	33.333	33.333		414.031
2152208001	Servicio de Aseo	33.333	33.333		33.333
2152208007	Pasajes, Fletes y Bodegajes				1.000
2152208010	Serv. de Suscripción y Similares				
2152208999	Otros				379.698



	Arriendos	817.321	817.321		5.651.139
2152209001	Arriendos de Terrenos				
2152209002	Arriendos de Edificios	817.321	817.321		5.651.139
2152209004	Arriendos de Mobiliarios y Otros				
2152209005	Arriendos de Máquinas y Equipos				
2152209006	Arriendos de Equipos Informáticos				
2152209999	Otros				
	Otros Gts. en Bienes y Serv. de Cons.	21.406	21.406		107.465
2152212002	Gastos Menores	21.406	21.406		107.465
2152212999	Otros				
	INTEGROS AL FISCO				
2152501000	Impuestos				
	AD. ACTIVOS NO FINANCIEROS				
2152904000	Mobiliario y Otros				
2152905001	Máquinas y Equipos de Oficina				
2152906001	Eq. Comp. y Periféricos				
2152906002	Eq. de Com. Redes informáticas				
2152907001	Programas Computacionales				
2152907002	Sistema de Información				
2152907999	Otros activos no financieros				
	SERVICIO DE LA DEUDA				
2153407000	Deuda Flotante				
	TOTALES	17.832.033	17.832.033		



Temuco, Agosto 05 de 2015


**SISTEMA DE CONTABILIDAD GENERAL DE LA NACIÓN
BALANCE DE COMPROBACIÓN DE SALDOS**

PERÍODO: MES: JULIO

AÑO: 2015

NOMBRE DE LA ENTIDAD: TRIBUNAL ELECTORAL NOVENA REGION

CÓDIGO	CUENTAS DENOMINACIÓN	SALDO INICIAL DEL MES	VARIACIÓN DEL MES		SALDO FINAL DEL MES
			DÉBITOS	CRÉDITOS	
	Activo				
	DISP. EN MONEDA NACIONAL	150.168.809	10.034.000	7.798.033	152.404.776
11102	BancoEstado	150.168.809	10.034.000	7.798.033	152.404.776
	CTAS. NO PRES. DE ACTIVO	50.000	49.981	49.981	50.000
11401	Anticipos a Proveedores	50.000	49.981	49.981	50.000
11405	Aplicación Fondos en Administración				
11406	Anticipos Previsionales				
	DEUDORES PRESUPUESTARIOS		10.034.000	10.034.000	
11505	Ctas. X Cobrar - Tranf. Corrientes		10.034.000	10.034.000	
11508	Cta. X Cobrar - Otros Ingr. Corrientes				
	BIENES DE USO	1.773.039			1.773.039
14104	Máq. de Oficina y Eq. de Oficina	882.956			882.956
14106	Muebles y Enseres	2.667.620			2.667.620
14108	Eq. Comp. y Periféricos	2.152.530			2.152.530
14904	Depr. Acumulada Máq. y Eq.	642.525			642.525
14906	Depr. Acumulada Muebles y Enseres	1.472.099			1.472.099
14908	Depr. Acum. de Eq. Computacionales	1.815.443			1.815.443
	OTROS ACTIVOS				
15101	Programas Computacionales				
15102	Sistema de Información				
15201	Amortización Programada Computacionales				
15202	Amortización Sistemas de Información				
	PASIVO				
	CTAS. NO PRES. DE PASIVO		49.981	49.981	
21401	Anticipos de Clientes		49.981	49.981	
21406	Depósitos Previsionales				
	ACREEDORES PRESUPUESTARIOS		7.798.033	7.798.033	
21521	Ctas. X Pagar - Gastos en Personal		6.386.972	6.386.972	
21522	Ctas. X Pagar - Bienes y Serv. de Consumo		1.411.061	1.411.061	
21525	Ctas. X Pagar - Integros al Fisco				
21529	Ctas. X Pagar - Adq. Activos No Financieros				



	OTROS PASIVOS				
22103	IVA - Débito Fiscal				
	INGRESOS PATRIMONIALES			10.034.000	74.801.000
44103	Transf. Corrientes a Otras Ent. Públicas			10.034.000	74.801.000
46104	Otros Ingresos				
46301	Actualización de Bienes				
	GASTOS PATRIMONIALES	45.676.338	7.798.033		53.474.371
53101	Gastos en Personal - Personal de Planta	33.174.435	5.071.532		38.245.967
53103	Gtos. en Personal - Otras Remuneraciones	2.597.900	438.480		3.036.380
53104	Otros Gastos en Personal	2.645.717	876.960		3.522.677
53203	Combustibles y Lubricantes				
53204	Materiales de Uso de Consumo	175.980	27.575		203.555
53205	Servicios Básicos	1.522.265	496.426		2.018.691
53206	Mantenimiento y Reparaciones	26.914	15.000		41.914
53207	Publicidad y Difusión	232.552			232.552
53208	Servicios Generales	380.698	33.333		414.031
53209	Arrendos	4.833.818	817.321		5.651.139
53210	Servicios Financieros y de Seguros				
53211	Servicios Técnicos y Profesionales	86.059	21.406		107.465
53212	Otros Gtos. en Bienes y Serv. de Consumo				
56302	Actualización de Patrimonio				
56321	Depreciación de Bienes de Uso				
	PATRIMONIO	96.243.522			96.243.522
31101	Patrimonio Institucional	32.439.153			32.439.153
31102	Resultados Acumulados	63.804.369			63.804.369
31102	Resultados del Ejercicio				
	TOTALES		35.764.028	35.764.028	



Temuco, Agosto 05 de 2015