

**TRIBUNAL ELECTORAL REGIONAL
IX REGIÓN DE LA ARAUCANIA
LYNCH N°579
TEMUCO**

OFICIO N°95/2.015.-

Temuco 09 de diciembre de 2.015.-

Adjunto sírvase encontrar ejecución presupuestaria de este Tribunal Electoral Regional, correspondiente al mes de noviembre año 2.015.-

Saluda atentamente a UD.,

**ANDRÉS VERA SCHNEIDER
SECRETARIO RELATOR**



**A LA SRA.
PATRICIA ARRIAGADA VILLOUTA
CONTRALOR GENERAL DE LA REPÚBLICA (s)
PRESENTE**


SISTEMA DE CONTABILIDAD DE LA NACIÓN
INFORME ANALÍTICO DE VARIACIONES DE LA EJECUCIÓN PRESUPUESTARIA

PERÍODO: NOVIEMBRE

AÑO: 2015

NOMBRE DE LA ENTIDAD: TRIBUNAL ELECTORAL NOVENA REGION


CÓDIGO (1)	CUENTAS DENOMINACIÓN	VARIACIONES DEL MES		SALDOS ACUMULADOS	
		DÉBITOS	CREDITO	DEUDOR (2)	ACREEDOR (3)
	DEUDORES PRESUPUESTARIOS	10.034.000	10.034.000	117.221.000	
1150503000	Otas. X por Cobrar- Transf. Corrientes-De	10.034.000	10.034.000	117.221.000	
	Otras Entidades Públicas				
1150899999	Ctas. X Cobrar -				
	Otros Ingresos Corrientes- Otros				
	ACREEDORES PRESUPUESTARIOS	9.202.104	9.202.104		87.601.81
	GASTOS EN PERSONAL	7.226.114	7.226.114		72.450.1
	Sueldos y Sobresueldos	6.105.716	6.105.716		55.412.1
2152101001001	Sueldo Base	967.139	967.139		10.538.1
2152101001002	Asignación de Antigüedad	148.800	148.800		1.521.71
2152101001003	Asignación de Profesional	428.887	428.887		4.717.71
2152101001004	Asignación de Zona	234.347	234.347		2.515.63
2152101001007	Asignación DL N° 3.551 de 1981	203.311	203.311		2.215.43
2152101001010	Asignación de Pérdida de Caja	26.788	26.788		294.86
2152101001014	Asignaciones Compensatorias	3.882.001	3.882.001		36.140.1
2152101001019	Asignación de Responsabilidad	214.443	214.443		2.358.17
2152101001999	Otras Asignaciones	--	--		--
	APORTE DEL EMPLEADOR	40.799	40.799		398.61
2152101002001	A Servicio de Bienestar	--	--		--
2152101002002	Otras Cotizaciones Previsionales	40.799	40.799		398.61
	Asignación por Desempeño	--	--		--
2152101003001	Desempeño Institucional	--	--		--
2152101003003	Desempeño Individual	--	--		--
	Remuneraciones Variables	--	--		--
2152101004005	Trabajos Extraordinarios	--	--		--
2152101004006	Comisión de Servicio en el País	--	--		--
2152101004007	Comisión de Servicio en el Exterior	--	--		--
21521010004999	Otras	--	--		--
	Aguinaldos y Bonos	--	--		277.71
2152101005001	Aguinaldos	--	--		107.71
2152101005002	Bono de Escolaridad	--	--		--
2152101005003	Bonos Especiales	--	--		170.01
2152101005004	Bonif. Adicional al Bono Escolaridad	--	--		--
	Otras Remuneraciones	497.511	497.511		4.911.67
2152103001	Honorarios a Suma Alzada	497.511	497.511		4.911.67
2152103005	Suplencias y Reemplazos	--	--		--
21521033999	Otras	--	--		--



	Otros Gastos en Personal	582.088	582.088		6.449.81
2152104001	Asignación de Traslado	--	--		--
2152104003	Dietas a Juntas, Consejos y Comisiones	582.088	582.088		6.449.81
	BIENES Y SERVICIOS DE CONSUMO	1.975.990	1.975.990		14.632.037
	Combustibles y Lubricantes	--	--		--
2152203003	Para Calefacción	--	--		--
2152203999	Otros	--	--		--
	Materiales de Uso o Consumo	531.065	531.065		205.11
2152204001	Materiales de Oficina	462.760	462.760		467.22
2152204002	Textos y Otros, Materiales de Ens.	--	--		--
2152204007	Materiales y Útiles de Aseo	24.815	24.815		200.877
2152204008	Menaje para Oficina, Casinos y Otros	--	--		--
2152204009	Ins. Rep. y Accesorios Computacionales	43.490	43.490		229.4
2152204010	Mat. para Mant. y Reparac. Inmuebles	--	--		--
2152204012	Otros Mat., Rep. y Útiles Diversos	--	--		--
2152204999	Otros	--	--		--
	Servicios Básicos	280.196	280.196		3.424.45
2152205001	Electricidad	72.500	72.500		810.81
2152205002	Agua	3.400	3.400		37.39
2152205003	Gas	--	--		233.28
2152205004	Correo	10.073	10.073		79.72
2152205005	Telefonía Fija	26.873	26.873		207.11
2152205006	Telefonía Celular	3.418	3.418		27.11
2152205007	Acceso a Internet	29.604	29.604		353.21
2152205008	Enlaces de Telecomunicaciones	134.328	134.328		1.555.205
2152205999	Otros	--	--		--
	Mantenimiento y Reparaciones	--	--		41.81
2152206001	Mant. y Rep. de Edificaciones	--	--		43.514
2152206003	Mant. y Rep. Mobiliarios y Otros	--	--		--
2152206004	Mant. y Rep. Máquinas y Eq. Oficina	--	--		--
2152206006	Mantenimiento y Rep. Otras Maq. Y Eq.	--	--		--
2152206007	Mant. y Rep. de Equipos Informáticos	--	--		--
2152206999	Otros	--	--		--
	Publicidad y Difusión	178.800	178.800		457.335
2152207001	Servicio de Publicidad	--	--		270.833
2152207002	Servicio de Impresión	178.800	178.800		177.500
2152207003	Servicio encuad. y empastes	--	--		--
2152207999	Otros	--	--		--
	Servicios Generales	130.958	130.958		691.31
2152208001	Servicio de Aseo	40.000	40.000		73.33
2152208007	Pasajes, Fletes y Bodegajes	90.958	90.958		91.96
2152208010	Serv. de Suscripción y Similares	--	--		124.749
2152208999	Otros	--	--		401.31



	Arriendos				
2152209001	Arriendos de Terrenos	833.996	833.996		0.960.000
		--	--		--
2152209002	Arriendos de Edificios	833.996	833.996		0.960.000
2152209004	Arriendos de Mobiliarios y Otros	--	--		--
2152209005	Arriendos de Máquinas y Equipos	--	--		--
2152209006	Arriendos de Equipos Informáticos	--	--		--
2152209999	Otros	--	--		--
	Otros Gts. en Bienes y Serv. de Cons.				
		20.975	20.975		170.000
2152212002	Gastos Menores	20.975	20.975		170.000
2152212999	Otros	--	--		--
	INTEGROS AL FISCO				
		--	--		--
2152501000	Impuestos	--	--		--
	AD. ACTIVOS NO FINANCIEROS				
		--	--		--
2152904000	Mobiliario y Otros	--	--		--
2152905001	Máquinas y Equipos de Oficina	--	--		--
2152906001	Eq. Comp. y Periféricos	--	--		--
2152906002	Eq. de Com. Redes informáticas	--	--		--
2152907001	Programas Computacionales	--	--		--
2152907002	Sistema de Información	--	--		--
2152907999	Otros activos no financieros	--	--		--
	SERVICIO DE LA DEUDA				
		--	--		--
2153407000	Deuda Flotante	--	--		--
	TOTALES	19.236.104	19.236.104		



Temuco, Diciembre 07 de 2015

SISTEMA DE CONTABILIDAD GENERAL DE LA NACIÓN
BALANCE DE COMPROBACIÓN DE SALDOS


PERÍODO: MES: NOVIEMBRE

AÑO: 2015

NOMBRE DE LA ENTIDAD: TRIBUNAL ELECTORAL NOVENA REGION

CÓDIGO	Cuentas DENOMINACIÓN	SALDO INICIAL DEL MES	VARIACIÓN DEL MES		SALDO FINAL DEL MES
			DÉBITOS	CRÉDITOS	
	Activo				
	DISP. EN MONEDA NACIONAL	160.384.253	10.034.000	9.202.104	161.216.149
11102	BancoEstado	160.384.253	10.034.000	9.202.104	161.216.149
	CTAS. NO PRES. DE ACTIVO	50.000	46.910	46.910	50.000
11401	Anticipos a Proveedores	50.000	46.910	46.910	50.000
11405	Aplicación Fondos en Administración				
11406	Anticipos Previsionales				
	DEUDORES PRESUPUESTARIOS		10.034.000	10.034.000	
11505	Ctas. X Cobrar - Tranf. Corrientes		10.034.000	10.034.000	
11508	Cta. X Cobrar - Otros Ingr. Corrientes				
	BIENES DE USO	1.794.896			1.794.896
14104	Máq. de Oficina y Eq. de Oficina	882.956			882.956
14106	Muebles y Enseres	2.667.620			2.667.620
14108	Eq. Comp. y Periféricos	2.152.530			2.152.530
14904	Depr. Acumulada Máq. y Eq.	- 641.592			- 641.592
14906	Depr. Acumulada Muebles y Enseres	- 1.462.732			- 1.462.732
14908	Depr. Acum. de Eq. Computacionales	- 1.803.886			- 1.803.886
	OTROS ACTIVOS				
15101	Programas Computacionales				
15102	Sistema de Información				
15201	Amortización Programada Computacionales				
15202	Amortización Sistemas de Información				
	PASIVO				
	CTAS. NO PRES. DE PASIVO		46.910	46.910	
21401	Anticipos de Clientes		46.910		
21406	Depósitos Previsionales				
	ACREEDORES PRESUPUESTARIOS		9.202.104	9.202.104	
21521	Ctas. X Pagar - Gastos en Personal		7.226.114	7.226.114	
21522	Ctas. X Pagar - Bienes y Serv. de Consumo		1.975.990	1.975.990	
21525	Ctas. X Pagar - Integros al Fisco		-	-	
21529	Ctas. X Pagar - Adq. Activos No Financieros		-	-	

	OTROS PASIVOS				
22103	IVA - Débito Fiscal				
	INGRESOS PATRIMONIALES			10.034.000	117.221.000
44103	Transí. Corrientes a Otras Ent. Públicas			10.034.000	117.221.000
46104	Otros Ingresos				
46301	Actualización de Bienes				
	GASTOS PATRIMONIALES	77.880.894	9.202.104		87.082.998
53101	Gastos en Personal - Personal de Planta	54.942.126	6.146.515		61.088.641
53103	Gtos. en Personal - Otras Remuneraciones	4.414.168	497.511		4.911.679
53104	Otros Gastos en Personal	5.867.756	582.088		6.449.844
53203	Combustibles y Lubricantes	--	--		--
53204	Materiales de Uso de Consumo	354.122	531.065		885.187
53205	Servicios Básicos	3.144.257	280.196		3.424.453
53206	Mantenimiento y Reparaciones	41.914	--		41.914
53207	Publicidad y Difusión	278.233	178.800		457.033
53208	Servicios Generales	560.191	130.958		691.149
53209	Arriendos	8.128.234	833.996		8.962.230
53210	Servicios Financieros y de Seguros	--	--		--
53211	Servicios Técnicos y Profesionales	--	--		--
53212	Otros Gtos. en Bienes y Serv. de Consumo	149.893	20.975		170.868
56302	Actualización de Patrimonio	--	--		--
56321	Depreciación de Bienes de Uso	--	--		--
	PATRIMONIO	132.923.043			132.923.043
31101	Patrimonio Institucional	19.319.078			19.319.078
31102	Resultados Acumulados	113.603.965			113.603.965
31102	Resultados del Ejercicio	--			--
	TOTALES		38.566.028	38.566.028	



Temuco, Diciembre 07 de 2015