

**TRIBUNAL ELECTORAL REGIONAL  
IX REGIÓN DE LA ARAUCANIA  
LYNCH N°579  
TEMUCO**

**OFICIO N°26/2016.-**

**Temuco 07 de abril de 2016.-**

**Adjunto sírvase encontrar ejecución presupuestaria de este Tribunal Electoral Regional, correspondiente al mes de marzo de 2.016.-**

**Saluda atentamente a UD.,**

  
**ANDRÉS VERA SCHNEIDER  
SECRETARIO RELATOR**

**AL SR.  
JORGE BERMÚDEZ SOTO  
CONTRALOR GENERAL DE LA REPÚBLICA  
PRESENTE**

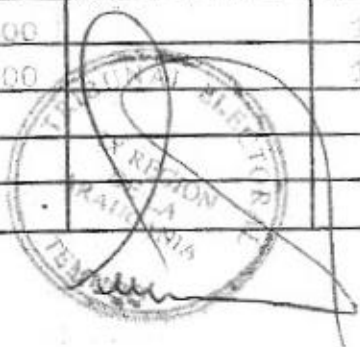
STEMA DE CONTABILIDAD DE LA NACIÓN  
FORME ANALÍTICO DE VARIACIONES DE LA EJECUCIÓN PRESUPUESTARIA

PERÍODO: MARZO

AÑO: 2016

NOMBRE DE LA ENTIDAD: TRIBUNAL ELECTORAL NOVENA REGION


CÓDIGO (1)	Cuentas DENOMINACIÓN	VARIACIONES DEL MES		SALDOS ACUMULADOS	
		DÉBITOS	CREDITO	DEUDOR (2)	ACREEDOR (3)
	<b>DEUDORES PRESUPUESTARIOS</b>	13.407.000	13.407.000	35.335.000	
1150503000	Otas. X por Cobrar- Transf. Corrientes-De	13.407.000	13.407.000	35.335.000	
	Otras Entidades Públicas				
1150699999	Ctas. X Cobrar -				
	Otros Ingresos Corrientes- Otros				
	<b>ACREEDORES PRESUPUESTARIOS</b>	10.329.331	10.329.331		27.081.711
	<b>GASTOS EN PERSONAL</b>	8.988.546	8.988.546		23.003.418
	Sueldos y Sobresueldos	7.722.600	7.722.600		20.434.098
2152101001001	Sueldo Base	1.006.792	1.006.792		3.070.276
2152101001002	Asignación de Antigüedad	154.901	154.901		464.703
2152101001003	Asignación de Profesional	446.471	446.471		1.339.413
2152101001004	Asignación de Zona	243.954	243.954		731.067
2152101001007	Asignación DL N° 3.551 de 1981	211.646	211.646		634.930
2152101001010	Asignación de Pérdida de Caja	27.886	27.886		83.631
2152101001014	Asignaciones Compensatorias	5.407.714	5.407.714		13.408.048
2152101001019	Asignación de Responsabilidad	223.236	223.236		669.705
2152101001999	Otras Asignaciones	-	-		-
	<b>APORTE DEL EMPLEADOR</b>	46.086	46.086		130.211
2152101002001	A Servicio de Bienestar	-	-		-
2152101002002	Otras Cotizaciones Previsionales	46.086	46.086		130.211
	Asignación por Desempeño	-	-		-
2152101003001	Desempeño Institucional	-	-		-
2152101003003	Desempeño Individual	-	-		-
	Remuneraciones Variables	-	-		-
2152101004005	Trabajos Extraordinarios	-	-		-
2152101004006	Comisión de Servicio en el País	-	-		-
2152101004007	Comisión de Servicio en el Exterior	-	-		-
2152101004999	Otras	-	-		-
	Aguinaldos y Bonos	-	-		145.760
2152101005001	Aguinaldos	-	-		-
2152101005002	Bono de Escolaridad	-	-		-
2152101005003	Bonos Especiales	-	-		145.760
2152101005004	Bonif. Adicional al Bono Escolaridad	-	-		-
	Otras Remuneraciones	451.800	451.800		1.400.651
2152103001	Honorarios a Suma Alzada	451.800	451.800		1.400.651
2152103005	Suplencias y Reemplazos	-	-		-
21521033999	Otras	-	-		-



	<b>Otros Gastos en Personal</b>	768.060	768.060	1.712.115
2152104001	Asignación de Traslado			
2152104003	Dietas a Juntas, Consejos y Comisiones	768.060	768.060	1.712.115
	<b>BIENES Y SERVICIOS DE CONSUMO</b>	1.340.785	1.340.705	4.035.451
	<b>Combustibles y Lubricantes</b>	--	--	--
2152203003	Para Calefacción	--	--	--
2152203999	Otros	--	--	--
	<b>Materiales de Uso o Consumo</b>	231.143	231.143	343.434
2152204001	Materiales de Oficina	670	670	6.700
2152204002	Textos y Otros, Materiales de Ens.	206.346	206.346	206.346
2152204007	Materiales y Útiles de Aseo	24.127	24.127	44.39
2152204008	Menaje para Oficina, Casinos y Otros	--	--	17.907
2152204009	Ins. Rep. y Accesorios Computacionales	--	--	67.166
2152204010	Mat. para Mant. y Reparac. Inmuebles	--	--	--
2152204012	Otros Mat., Rep. y Útiles Diversos	--	--	--
2152204999	Otros	--	--	--
	<b>Servicios Básicos</b>	250.700	250.700	733.233
2152205001	Electricidad	25.300	25.300	92.300
2152205002	Agua	3.450	3.450	10.300
2152205003	Gas	16.300	16.300	16.300
2152205004	Correo	8.808	8.808	23.346
2152205005	Telefonía Fija	27.098	27.098	61.140
2152205006	Telefonía Celular	1.535	1.535	7.070
2152205007	Acceso a Internet	32.669	32.669	98.007
2152205008	Enlaces de Telecomunicaciones	135.540	135.540	405.270
2152205999	Otros	--	--	--
	<b>Mantenimiento y Reparaciones</b>	--	--	--
2152206001	Mant. y Rep. de Edificaciones	--	--	--
2152206003	Mant. y Rep. Mobiliarios y Otros	--	--	--
2152206004	Mant. y Rep. Máquinas y Eq. Oficina	--	--	--
2152206006	Mantenimiento y Rep. Otras Maq. Y Eq.	--	--	--
2152206007	Mant. y Rep. de Equipos Informáticos	--	--	--
2152206999	Otros	--	--	--
	<b>Publicidad y Difusión</b>	--	--	--
2152207001	Servicio de Publicidad	--	--	--
2152207002	Servicio de Impresión	--	--	--
2152207003	Servicio encuad. y empastes	--	--	--
2152207999	Otros	--	--	--
	<b>Servicios Generales</b>	--	--	405.310
2152208001	Servicio de Aseo	--	--	--
2152208007	Pasajes, Fletes y Bodegajes	--	--	--
2152208010	Serv. de Suscripción y Similares	--	--	143.500
2152208999	Otros	--	--	205.210



	<b>Arriendos</b>	840.957	840.957	2.513.330
2152209001	Arriendos de Terrenos	--	--	--
2152209002	Arriendos de Edificios	840.957	840.957	2.513.330
2152209004	Arriendos de Mobiliarios y Otros	--	--	--
2152209005	Arriendos de Máquinas y Equipos	--	--	--
2152209006	Arriendos de Equipos Informáticos	--	--	--
2152209999	Otros	--	--	--
	<b>Otros Gts. en Bienes y Serv. de Cons.</b>	17.985	17.985	39.143
2152212002	Gastos Menores	17.985	17.985	39.143
2152212999	Otros	--	--	--
	<b>INTEGROS AL FISCO</b>	--	--	--
2152501000	Impuestos	--	--	--
	<b>AD. ACTIVOS NO FINANCIEROS</b>	--	--	--
2152904000	Mobiliario y Otros	--	--	--
2152905001	Máquinas y Equipos de Oficina	--	--	--
2152906001	Eq. Comp. y Periféricos	--	--	--
2152906002	Eq. de Com. Redes informáticas	--	--	--
2152907001	Programas Computacionales	--	--	--
2152907002	Sistema de Información	--	--	--
2152907999	Otros activos no financieros	--	--	--
	<b>SERVICIO DE LA DEUDA</b>	--	--	--
2153407000	Deuda Flotante	--	--	--
	<b>TOTALES</b>	<b>23.736.331</b>	<b>23.736.331</b>	<b>--</b>



Temuco, Abril 07 de 2016

SISTEMA DE CONTABILIDAD GENERAL DE LA NACIÓN  
BALANCE DE COMPROBACIÓN DE SALDOS

PERÍODO: MES: MARZO


AÑO: 2016

NOMBRE DE LA ENTIDAD: TRIBUNAL ELECTORAL NOVENA REGION

CÓDIGO	Cuentas DENOMINACIÓN	SALDO INICIAL DEL MES	VARIACIÓN DEL MES		SALDO FINAL DEL MES
			DÉBITOS	CRÉDITOS	
	Activo				
	DISP. EN MONEDA NACIONAL	167.835.473	13.407.000	10.329.331	170.913.142
11102	BancoEstado	167.835.473	13.407.000	10.329.331	170.913.142
	CTAS. NO PRES. DE ACTIVO	50.000	43.782	43.782	50.000
11401	Anticipos a Proveedores	50.000	43.782	43.782	50.000
11405	Aplicación Fondos en Administración				
11406	Anticipos Previsionales				
	DEUDORES PRESUPUESTARIOS		13.407.000	13.407.000	
11505	Ctas. X Cobrar - Tranf. Corrientes		13.407.000	13.407.000	
11508	Cta. X Cobrar - Otros Ingr. Corrientes				
	BIENES DE USO	1.254.742			1.254.742
14104	Máq. de Oficina y Eq. de Oficina	917.391			917.391
14106	Muebles y Enseres	2.771.657			2.771.657
14108	Eq. Comp. y Periféricos	2.236.479			2.236.479
14904	Depr. Acumulada Máq. y Eq.	862.331			862.331
14906	Depr. Acumulada Muebles y Enseres	2.796.542			2.796.542
14908	Depr. Acum. de Eq. Computacionales	3.521.396			3.521.396
	OTROS ACTIVOS				
15101	Programas Computacionales				
15102	Sistema de Información				
15201	Amortización Programada Computacionales				
15202	Amortización Sistemas de Información				
	PASIVO				
	CTAS. NO PRES. DE PASIVO		43.782	43.782	
21401	Anticipos de Clientes		43.782	43.782	
21406	Depósitos Previsionales				
	ACREEDORES PRESUPUESTARIOS		10.329.331	10.329.331	
21521	Ctas. X Pagar - Gastos en Personal		8.988.546	8.988.546	
21522	Ctas. X Pagar - Bienes y Serv. de Consumo		1.340.785	1.340.785	
21525	Ctas. X Pagar - Integros al Fisco		-	-	
21529	Ctas. X Pagar - Adq. Activos No Financieros		-	-	



	<b>OTROS PASIVOS</b>				
22103	IVA - Débito Fiscal				
	<b>INGRESOS PATRIMONIALES</b>			13.407.000	35.335.000
44103	Transi. Corrientes a Otras Ent. Públicas			13.407.000	35.335.000
46104	Otros Ingresos				
46301	Actualización de Bienes				
	<b>GASTOS PATRIMONIALES</b>	17.529.538	10.329.334		27.850.869
53101	Gastos en Personal - Personal de Planta	12.941.963	7.768.680		20.710.649
53103	Gtos. en Personal - Otras Remuneraciones	948.851	451.800		1.400.651
53104	Otros Gastos en Personal	944.055	768.060		1.712.115
53203	Combustibles y Lubricantes	--	--		--
53204	Materiales de Uso de Consumo	112.291	231.143		343.434
53205	Servicios Básicos	482.533	250.700		733.233
53206	Mantenimiento y Reparaciones	--	--		--
53207	Publicidad y Difusión	--	--		--
53208	Servicios Generales	405.319	--		405.319
53209	Arrendos	1.672.869	840.957		2.513.826
53210	Servicios Financieros y de Seguros	--	--		--
53211	Servicios Técnicos y Profesionales	--	--		--
53212	Otros Gtos. en Bienes y Serv. de Consumo	21.657	17.985		39.642
56302	Actualización de Patrimonio	--	--		--
56321	Depreciación de Bienes de Uso	--	--		--
	<b>PATRIMONIO</b>	138.107.042			138.107.042
31101	Patrimonio Institucional	20.072.522			20.072.522
31102	Resultados Acumulados	118.034.520			118.034.520
31102	Resultados del Ejercicio	--			--
	<b>TOTALES</b>		47.560.226	47.560.226	



Temuco, Abril 07 de 2016