

**TRIBUNAL ELECTORAL REGIONAL
IX REGIÓN DE LA ARAUCANIA
LYNCH N°579
TEMUCO**

OFICIO N°44/2016.-

Temuco 07 de junio de 2016.-

Adjunto sírvase encontrar ejecución presupuestaria de este Tribunal Electoral Regional, correspondiente al mes de mayo de 2.016.-

Saluda atentamente a UD.,

**ANDRÉS VERA SCHNEIDER
SECRETARIO RELATOR**

**AL SR.
JORGE BERMÚDEZ SOTO
CONTRALOR GENERAL DE LA REPÚBLICA
PRESENTE**


ISTEMA DE CONTABILIDAD DE LA NACIÓN
 INFORME ANALÍTICO DE VARIACIONES DE LA EJECUCIÓN PRESUPUESTARIA

PERÍODO: MAYO

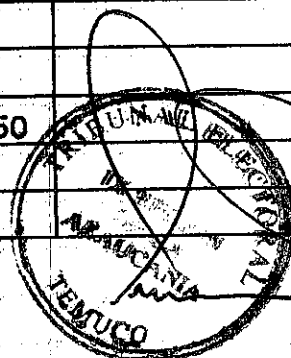
AÑO: 2016

NOMBRE DE LA ENTIDAD: TRIBUNAL ELECTORAL NOVENA REGION


CÓDIGO (1)	Cuentas DENOMINACIÓN	VARIACIONES DEL MES		SALDOS ACUMULADOS	
		DÉBITOS	CREDITO	DEUDOR (2)	ACREEDOR (3)
	DEUDORES PRESUPUESTARIOS	10.967.000	10.967.000	57.269.000	
1150503000	Otas. X por Cobrar- Transf. Corrientes-De	10.967.000	10.967.000	57.269.000	
	Otras Entidades Públicas				
1150899999	Ctas. X Cobrar -				
	Otros Ingresos Corrientes- Otros				
	ACREEDORES PRESUPUESTARIOS	9.775.339	9.775.339		46.170.205
	GASTOS EN PERSONAL	7.854.241	7.854.241		39.072.884
	Sueldos y Sobresueldos	6.356.049	6.356.049		33.146.796
2152101001001	Sueldo Base	1.006.792	1.006.792		5.033.960
2152101001002	Asignación de Antigüedad	154.901	154.901		774.505
2152101001003	Asignación de Profesional	446.471	446.471		2.232.355
2152101001004	Asignación de Zona	243.954	243.954		1.219.770
2152101001007	Asignación DL N° 3.551 de 1981	211.646	211.646		1.058.230
2152101001010	Asignación de Pérdida de Caja	27.886	27.886		139.430
2152101001014	Asignaciones Compensatorias	4.041.163	4.041.163		21.572.366
2152101001019	Asignación de Responsabilidad	223.236	223.236		1.116.180
2152101001999	Otras Asignaciones	-	-		-
	APORTE DEL EMPLEADOR	42.288	42.288		214.726
2152101002001	A Servicio de Bienestar	-	-		-
2152101002002	Otras Cotizaciones Previsionales	42.288	42.288		214.726
	Asignación por Desempeño	-	-		-
2152101003001	Desempeño Institucional	-	-		-
2152101003003	Desempeño Individual	-	-		-
	Remuneraciones Variables	-	-		-
2152101004005	Trabajos Extraordinarios	-	-		-
2152101004006	Comisión de Servicio en el País	-	-		-
2152101004007	Comisión de Servicio en el Exterior	-	-		-
21521010004999	Otras	-	-		-
	Aguinaldos y Bonos	-	-		145.740
2152101005001	Aguinaldos	-	-		-
2152101005002	Bono de Escolaridad	-	-		-
2152101005003	Bonos Especiales	-	-		145.740
2152101005004	Bonif. Adicional al Bono Escolaridad	-	-		-
	Otras Remuneraciones	454.970	454.970		2.308.781
2152103001	Honorarios a Suma Alzada	454.970	454.970		2.308.781
2152103005	Suplencias y Reemplazos	-	-		-
21521033999	Otras	-	-		-



	Otros Gastos en Personal	1.000.934	1.000.934		3.256.841
2152104001	Asignación de Traslado	--	--		--
2152104003	Dietas a Juntas, Consejos y Comisiones	1.000.934	1.000.934		3.256.841
	BIENES Y SERVICIOS DE CONSUMO	1.698.198	1.698.198		6.874.421
	Combustibles y Lubricantes	--	--		--
2152203003	Para Calefacción	--	--		--
2152203999	Otros	--	--		--
	Materiales de Uso o Consumo	26.235	26.235		369.669
2152204001	Materiales de Oficina	6.730	6.730		13.430
2152204002	Textos y Otros, Materiales de Ens.	--	--		206.346
2152204007	Materiales y Útiles de Aseo	19.505	19.505		63.903
2152204008	Menaje para Oficina, Casinos y Otros	--	--		18.990
2152204009	Ins. Rep. y Accesorios Computacionales	--	--		67.000
2152204010	Mat. para Mant. y Reparac. Inmuebles	--	--		--
2152204012	Otros Mat., Rep. y Útiles Diversos	--	--		--
2152204999	Otros	--	--		--
	Servicios Básicos	458.063	458.063		1.432.521
2152205001	Electricidad	94.800	94.800		220.900
2152205002	Agua	3.450	3.450		17.200
2152205003	Gas	64.600	64.600		80.900
2152205004	Correo	5.965	5.965		36.128
2152205005	Telefonía Fija	27.277	27.277		135.604
2152205006	Telefonía Celular	2.459	2.459		10.383
2152205007	Acceso a Internet	33.021	33.021		163.697
2152205008	Enlaces de Telecomunicaciones	226.491	226.491		767.709
2152205999	Otros	--	--		--
	Mantenimiento y Reparaciones	43.192	43.192		98.692
2152206001	Mant. y Rep. de Edificaciones	--	--		55.500
2152206003	Mant. y Rep. Mobiliarios y Otros	--	--		--
2152206004	Mant. y Rep. Máquinas y Eq. Oficina	43.192	43.192		43.192
2152206006	Mantenimiento y Rep. Otras Maq. Y Eq.	--	--		--
2152206007	Mant. y Rep. de Equipos Informáticos	--	--		--
2152206999	Otros	--	--		--
	Publicidad y Difusión	--	--		--
2152207001	Servicio de Publicidad	--	--		--
2152207002	Servicio de Impresión	--	--		--
2152207003	Servicio encuad. y empastes	--	--		--
2152207999	Otros	--	--		--
	Servicios Generales	303.450	303.450		708.769
2152208001	Servicio de Aseo	--	--		--
2152208007	Pasajes, Fletes y Bodegajes	--	--		--
2152208010	Serv. de Suscripción y Similares	--	--		113.900
2152208999	Otros	303.450	303.450		594.869



	Arriendos	846.854	846.854	4.204.724
2152209001	Arriendos de Terrenos	--	--	--
2152209002	Arriendos de Edificios	846.854	846.854	4.204.724
2152209004	Arriendos de Mobiliarios y Otros	--	--	--
2152209005	Arriendos de Máquinas y Equipos	--	--	--
2152209006	Arriendos de Equipos Informáticos	--	--	--
2152209999	Otros	--	--	--
	Otros Gts. en Bienes y Serv. de Cons.	20.404	20.404	60.046
2152212002	Gastos Menores	20.404	20.404	60.046
2152212999	Otros	--	--	--
	INTEGROS AL FISCO	--	--	--
2152501000	Impuestos	--	--	--
	AD. ACTIVOS NO FINANCIEROS	222.900	222.900	222.900
2152904000	Mobiliario y Otros	222.900	222.900	222.900
2152905001	Máquinas y Equipos de Oficina	--	--	--
2152906001	Eq. Comp. y Periféricos	--	--	--
2152906002	Eq. de Com. Redes informáticas	--	--	--
2152907001	Programas Computacionales	--	--	--
2152907002	Sistema de Información	--	--	--
2152907999	Otros activos no financieros	--	--	--
	SERVICIO DE LA DEUDA	--	--	--
2153407000	Deuda Flotante	--	--	--
	TOTALES	20.742.339	20.742.339	



Temuco, Junio 06 de 2016

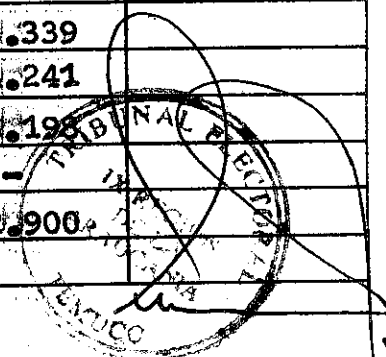
SISTEMA DE CONTABILIDAD GENERAL DE LA NACIÓN
BALANCE DE COMPROBACIÓN DE SALDOS

PERÍODO: MES: MAYO


AÑO: 2016

NOMBRE DE LA ENTIDAD: TRIBUNAL ELECTORAL NOVENA REGION

CÓDIGO	CUENTAS DENOMINACIÓN	SALDO INICIAL DEL MES	VARIACIÓN DEL MES		SALDO FINAL DEL MES
			DÉBITOS	CRÉDITOS	
	Activo				
	DISP. EN MONEDA NACIONAL	173.344.145	10.967.000	9.775.339	174.535.806
11102	BancoEstado	173.344.145	10.967.000	9.775.339	174.535.806
	CTAS. NO PRES. DE ACTIVO	50.000	48.639	48.639	50.000
11401	Anticipos a Proveedores	50.000	48.639	48.639	50.000
11405	Aplicación Fondos en Administración				
11406	Anticipos Previsionales				
	DEUDORES PRESUPUESTARIOS		10.967.000	10.967.000	
11505	Ctas. X Cobrar - Tranf. Corrientes		10.967.000	10.967.000	
11508	Cta. X Cobrar - Otros Ingr. Corrientes				
	BIENES DE USO	1.254.742	222.900		1.031.842
14104	Máq. de Oficina y Eq. de Oficina	917.391			917.391
14106	Muebles y Enseres	2.771.657	222.900		2.994.557
14108	Eq. Comp. y Periféricos	2.236.479			2.236.479
14904	Depr. Acumulada Máq. y Eq.	862.331			862.331
14906	Depr. Acumulada Muebles y Enseres	2.796.542			2.796.542
14908	Depr. Acum. de Eq. Computacionales	3.521.396			3.521.396
	OTROS ACTIVOS				
15101	Programas Computacionales				
15102	Sistema de Información				
15201	Amortización Programada Computacionales				
15202	Amortización Sistemas de Información				
	PASIVO				
	CTAS. NO PRES. DE PASIVO		48.639	48.639	
21401	Anticipos de Clientes		48.639	48.639	
21406	Depósitos Previsionales				
	ACREEDORES PRESUPUESTARIOS		9.775.339	9.775.339	
21521	Ctas. X Pagar - Gastos en Personal		7.854.241	7.854.241	
21522	Ctas. X Pagar - Bienes y Serv. de Consumo		1.698.198	1.698.198	
21525	Ctas. X Pagar - Integros al Fisco		-	-	
21529	Ctas. X Pagar - Adq. Activos No Financieros		222.900	222.900	



	OTROS PASIVOS				
22103	IVA - Débito Fiscal				
				10.967.000	57.269.000
	INGRESOS PATRIMONIALES				
44103	Transf. Corrientes a Otras Ent. Públicas			10.967.000	57.269.000
46104	Otros Ingresos				
46301	Actualización de Bienes				
	GASTOS PATRIMONIALES	36.394.866	9.552.439		45.947.305
53101	Gastos en Personal - Personal de Planta	27.108.925	6.398.337		33.507.262
53103	Gtos. en Personal - Otras Remuneraciones	1.853.811	454.970		2.308.781
53104	Otros Gastos en Personal	2.255.907	1.000.934		3.256.841
53203	Combustibles y Lubricantes	-	-		-
53204	Materiales de Uso de Consumo	343.434	26.235		369.669
53205	Servicios Básicos	974.458	458.063		1.432.521
53206	Mantenimiento y Reparaciones	55.500	43.192		98.692
53207	Publicidad y Difusión	-	-		-
53208	Servicios Generales	405.319	303.450		708.769
53209	Arrendos	3.357.870	846.854		4.204.724
53210	Servicios Financieros y de Seguros	-	-		-
53211	Servicios Técnicos y Profesionales	-	-		-
53212	Otros Gtos. en Bienes y Serv. de Consumo	39.642	20.404		60.046
56302	Actualización de Patrimonio	-	-		-
56321	Depreciación de Bienes de Uso	-	-		-
	PATRIMONIO	138.107.042			138.107.042
31101	Patrimonio Institucional	20.072.522			20.072.522
31102	Resultados Acumulados	118.034.520			118.034.520
31102	Resultados del Ejercicio				
	TOTALES		41.581.956	41.581.956	



Temuco, Junio 06 de 2016