



**TRIBUNAL CALIFICADOR DE ELECCIONES**  
**CHILE**

**SISTEMA DE CONTABILIDAD GUBERNAMENTAL**  
**INFORME AGREGADO DE VARIACIONES DE LA EJECUCION PRESUPUESTARIA**

ENTIDAD: TRIBUNAL CALIFICADOR DE ELECCIONES  
MES: DICIEMBRE

AÑO: 2009

CODIGOS	DENOMINACION	APERTURA	VARIACIONES DEL PERIODO		SALDOS ACUMULADOS	
			DEBITOS	CREDITOS	DEUDORES	ACREEDORES
	<b>INGRESOS PRESUPUESTARIOS</b>		217.540.903	217.540.903	-	-
11105	11505 Ctas. X cobrar- transf. corrientes		216.241.000	216.241.000	-	-
11108	11508 Otros ingresos		1.299.903	1.299.903	-	-
	<b>GASTOS PRESUPUESTARIOS</b>		106.042.362	106.042.362	-	-
12121	21521 Gastos en Personal		80.497.801	80.497.801	-	-
12122	21522 Bienes y servicios de consumo		15.415.248	15.415.248	-	-
12125	21525 Integros al fisco		-	-	-	-
12129	21529 Adq. Activos no financieros		10.129.313	10.129.313	-	-
	<b>MOVIMIENTOS DE FONDOS</b>		217.540.903	106.045.921	654.667.599	-
21196	11102 Bancoestado	90.259.717	217.540.903	106.045.921	654.667.599	-
	<b>CUENTAS POR PAGAR</b>		-	-	-	1.600
61116	22103 Impuesto al valor agregado	-1.600	-	-	-	1.600
	<b>CUENTAS COMPLEMENTARIAS</b>		12.108.143	12.104.584	3.612	765.029
41301	11401 Anticipos a proveedores	343	520.000	516.441	3.612	-
41311	11406 Anticipos previsionales		-	-	-	-
61301	21406 depósitos previsionales	-765.028	11.588.143	11.588.143	-	765.029
61311	21401 Anticipos de clientes		-	-	-	-
61321	21401 Obligaciones a favor del fisco		-	-	-	-
	<b>BIENES DE USO</b>		10.129.313	-	15.369.058	-
44116	14104 Máquinas de oficina y equipos de of	1.802.240	-	-	-	-
44131	14105 Vehículos	0	-	-	-	-
44136	14106 Muebles y enseres	167.195	1.244.740	-	1.688.142	-
44116	14108 Equipos computacionales y perif.	17.324.647	3.094.952	-	6.742.302	-
49991	15102 Sistemas computacionales	1.491.504	5.789.621	-	6.958.614	-
44996	14904 Depreciación acumulada maq. Y equipos	0	-	-	-	-
44996	14906 depreciación acumulada muebles y e.	0	-	-	-	-
	<b>GASTOS OPERACIONALES</b>		95.913.049	-	339.869.304	-
39996	53101 Gastos en personal	0	-	-	-	-
39996	53103 Otras remuneraciones	0	65.752.601	-	216.382.280	-
39996	53104 Otros gastos en personal	0	14.745.200	-	54.251.434	-
39996	53201 Alimentos y bebidas	0	-	-	1.798.150	-
39996	53202 Textiles, vestuario y calzado	0	-	-	-	-
39996	53203 Combustibles y lubricantes	0	-	-	-	-
39996	53204 Materiales de uso y consumo	0	2.403.470	-	8.888.334	-
39996	53205 Servicios básicos	0	3.807.019	-	24.826.718	-
39996	53206 Mantenimiento y reparaciones	0	3.858.369	-	4.839.802	-
39996	53207 Publicidad y difusión	0	894.989	-	3.884.297	-
39996	53208 Servicios generales	0	740.100	-	8.454.238	-
39996	53209 Arriendos	0	1.854.812	-	3.324.726	-
39996	53210 Servicios financieros y de seguros	0	218.957	-	1.367.401	-
39996	53211 Servicios técnicos y profesionales	0	-	-	650.000	-
39996	53212 Otros gastos en bienes y servs. Cons.	0	1.637.532	-	11.201.924	-
39996	51101 Impuestos	0	-	-	-	-
	<b>INGRESOS OPERACIONALES</b>		-	217.540.903	-	919.754.140
59996	44103 Transferencias ctes. Emp. Públicas	0	-	216.241.000	-	916.241.000
59996	46101 Recuperaciones y reembolsos Lic. M.	0	-	1.299.903	-	3.218.619
59996	46104 Otros ingresos	0	-	-	-	294.521
	<b>ACTUALIZACION</b>		-	-	-	-
59901	46301 Actualización de bienes	0	-	-	-	-
39901	56302 Actualización de patrimonio	0	-	-	-	-
39996	56321 Depreciación de bienes	0	-	-	-	-
	<b>PATRIMONIO</b>		-	-	168.117.982	257.506.786
81996	31101 Patrimonio Institucional	-257.506.786	-	-	0	257.506.786
81906	31102 Resultados acumulados	216.431.128	-	-	168.117.982	-
	31103 Resultados del ejercicio	-69.203.360	-	-	0	-
	<b>TOTALES</b>	<b>0</b>	<b>659.274.673</b>	<b>659.274.673</b>	<b>1.178.027.555</b>	<b>1.178.027.555</b>

**ARTURO LAGOS PARISI**  
**JEFE DPTO. COMPUTACION**

**CARMEN GLORIA VALLADARES MOYANO**  
**SECRETARIA RELATORA**



# TRIBUNAL CALIFICADOR DE ELECCIONES


SISTEMA DE CONTABILIDAD GUBERNAMENTAL  
INFORME ANALITICO DE VARIACIONES DE LA EJECUCION PRESUPUESTARIA

ENTIDAD: TRIBUNAL CALIFICADOR DE ELECCIONES  
MES: DICIEMBRE  
AÑO: 2009

CHILE

SALDOS  
TOTALES  
DEBITOS  
SALDOS  
TOTALES  
CREDITOS

		VARIACIONES DEL PERIODO				
CODIGOS	CODIGOS	DENOMINACION	DEBITOS	CREDITOS		
		<b>INGRESOS PRESUPUESTARIOS</b>	<b>217.540.903</b>	<b>217.540.903</b>	<b>917.540.903</b>	<b>917.540.903</b>
	<b>44103</b>	<b>INGRESOS POR TRANSF.</b>				
	1150503	Ctas. X cobrar- transf. corrientes	216.241.000		916.241.000	
		<b>INGRESOS PERCIBIDOS</b>		<b>216.241.000</b>		<b>916.241.000</b>
	<b>46101</b>					
	1150801001	Recup. y reembolsos Lic. Med.	1.299.903		1.299.903	3.218.619
	<b>46104</b>					
	1150899999	Otros ingresos				
		<b>INGRESOS PERCIBIDOS</b>		<b>1.299.903</b>		<b>1.299.903</b>
		<b>GASTOS EN PERSONAL</b>		<b>80.497.801</b>		<b>270.633.714</b>
	<b>53103</b>	<b>OTRAS REMUNERACIONES</b>		<b>65.752.601</b>		<b>216.382.280</b>
	2152103001	Honorarios a suma alzada				
	2152103004	Rem. Reguladas por el Cod. Del T°		65.752.601		215.587.700
	2152102004	Remuneraciones Variables				794.580
	<b>53104</b>	<b>OTROS GASTOS EN PERSONAL</b>		<b>14.745.200</b>		<b>54.251.434</b>
	2152104001	Asignación de traslado				
	2152104003	Diets a juntas, consejos y com.		14.745.200		54.251.434
		<b>GTS. EN PERSONAL PAGADO</b>	<b>80.497.801</b>		<b>270.633.714</b>	
		<b>BIENES Y SERVICIOS DE CONSUMO</b>		<b>15.415.248</b>		<b>69.235.690</b>
	<b>53201</b>	<b>Alimentos y Bebidas</b>				<b>1.798.150</b>
	2152201001	Para personas				1.798.150
	<b>53204</b>	<b>Materiales de uso o consumo</b>		<b>2.403.470</b>		<b>8.888.334</b>
	2152204001	Materiales de oficina		836.624		2.855.931
	2152204002	Textos y otros mat. de enseñanza				45.207
	2152204007	Materiales y utiles de aseo		878.276		1.121.438
	2152204008	Menaje para oficina, casino y otros				244.357
	2152204009	Insurnos repuestos y acces.Comput		553.656		2.327.637
	2152204010	Mat. para mant. y repar. inmuebles		134.914		2.293.764
	<b>53205</b>	<b>Servicios básicos</b>		<b>3.807.019</b>		<b>24.826.718</b>
	2152205001	Electricidad		2.483.780		10.607.415
	2152205002	Agua		165.002		307.326
	2152205003	Gas		35.644		1.846.806
	2152205004	Correo		49.677		3.118.025
	2152205005	Telefonia Fija		89.892		617.706
	2152205007	Acceso a internet		217.594		2.613.904
	2152205008	Enlaces de comunicación		765.430		5.715.536
	2152205009	Otros				
	<b>53206</b>	<b>Mantenimiento y reparaciones</b>		<b>3.858.369</b>		<b>4.839.802</b>
	2152206001	mant. y Rep. De edificaciones		3.571.614		4.050.456
	2152206004	mant. y Rep.De maq.y equipos de of.		286.755		789.346
	<b>53207</b>	<b>Publicidad y difusión</b>		<b>894.989</b>		<b>3.884.297</b>
	2152207001	Servicio de publicidad		404.709		2.701.912
	2152207002	Servicio de impresión		490.280		943.671
	2152207003	Otros				238.714
	<b>53208</b>	<b>Servicios Generales</b>		<b>740.100</b>		<b>8.454.238</b>
	2152208001	Servicio de aseo		71.400		286.250
	2152208007	Pasajes fletes y bodegajes		588.970		7.341.492
	2152208010	Otros		79.730		826.496
	<b>53209</b>	<b>Arriendos</b>		<b>1.854.812</b>		<b>3.324.726</b>
	2152209005	Arriendos de maquinas y equipos		1.854.812		3.324.726
	2152209006	Arriendos de equipos informáticos				
	2152209007	Otros				
	<b>53210</b>	<b>Serv. Financieros y de seguros</b>		<b>218.957</b>		<b>1.367.401</b>
	2152210002	Primas y gastos de seguros		137.826		845.321
	2152210003	Otros		81.131		522.080
	<b>53211</b>	<b>Serv. Técnicos y profesionales</b>				<b>650.000</b>
	2152211001	Estudios e investigación				
	2152211002	Cursos de capacitación				
	2152211003	Servicios informáticos				
	2152211004	Otros				650.000
	<b>53212</b>	<b>Otros Gts. en Bs. y Serv. de cons.</b>		<b>1.637.532</b>		<b>11.201.924</b>
	2152212002	Gastos menores		516.441		1.206.231
	2152212003	Gastos de representación		1.121.091		9.914.650
	2152212004	Intereses, multas y recargos				
	2152212005	Derechos y lasas				
	2152212006	Otros				
	2152212007	programas computacionales				81.043
		<b>GTS. BS.Y SERV.PAGADOS</b>	<b>15.415.248</b>		<b>69.235.690</b>	
		<b>INTEGROS AL FISCO</b>				
	21525001	Impuestos				
		<b>IMPUESTOS PAGADOS</b>				
		<b>ADQ. DE ACT. NO FINANCIEROS</b>		<b>10.129.313</b>		<b>16.365.766</b>
	14103	2152902 Vehiculos				
	14106	2152904 Mobiliario y otros		1.244.740		1.668.142
	14104	2152905001 Maquinas y equipos				104.628
	14108	2152906001 Equipos computacionales y perifericos		3.094.952		6.742.302
	14109	2152906002 Equipos de comunicación para redes informáticas				
		Programas informáticos				892.080
	15101	2152907001 Programas Computacionales		5.789.621		6.958.614
	15102	2152907002 Sistemas de Información				
		<b>ACT.NO FINANCIEROS PAGADOS</b>	<b>10.129.313</b>		<b>16.365.766</b>	
		<b>TOTALES</b>	<b>323.583.266</b>	<b>323.583.266</b>	<b>1.273.775.973</b>	<b>1.273.775.973</b>



*[Handwritten signature]*

CARMEN GLORIA VALLADARES MOYANO



# TRIBUNAL CALIFICADOR DE ELECCIONES

CHILE

## SISTEMA DE CONTABILIDAD GUBERNAMENTAL

### INFORME AGREGADO DE VARIACIONES DE LA EJECUCION PRESUPUESTARIA

ENTIDAD: TRIBUNAL CALIFICADOR DE ELECCIONES

MES: NOVIEMBRE

AÑO: 2009

CODIGOS	DENOMINACION	VARIACIONES DEL PERIODO			SALDOS ACUMULADOS	
		APERTURA	DEBITOS	CREDITOS	DEUDORES	ACREEDORES
	<b>INGRESOS PRESUPUESTARIOS</b>		<b>200.000.357</b>	<b>200.000.357</b>	-	-
11105	11505 Ctas X cobrar- transf corrientes		200.000.000	200.000.000	-	-
11108	11508 Otros ingresos		357	357	-	-
	<b>GASTOS PRESUPUESTARIOS</b>		<b>30.109.603</b>	<b>30.109.603</b>	-	-
12121	21521 Gastos en Personal		24.847.865	24.847.865	-	-
12122	21522 Bienes y servicios de consumo		4.916.938	4.916.938	-	-
12125	21525 Integros al fisco		57	57	-	-
12129	21529 Adq. Activos no financieros		344.743	344.743	-	-
	<b>MOVIMIENTOS DE FONDOS</b>		<b>200.000.357</b>	<b>30.109.321</b>	<b>543.172.617</b>	-
21196	11102 Bancoestado	90.259.717	200.000.357	30.109.321	543.172.617	-
	<b>CUENTAS POR PAGAR</b>		<b>67</b>	<b>57</b>		<b>1.600</b>
61116	22103 Impuesto al valor agregado	-1.600	57	57		1.600
	<b>CUENTAS COMPLEMENTARIAS</b>		<b>3.664.316</b>	<b>3.664.598</b>	<b>63</b>	<b>785.029</b>
41301	11401 Anticipos a proveedores	343	83.000	83.282	53	
41311	11406 Anticipos previsionales					
61301	21406 depósitos previsionales	-765.028	3.581.316	3.581.316		765.029
61311	21401 Anticipos de clientes					-
61321	21401 Obligaciones a favor del fisco					-
	<b>BIENES DE USO</b>		<b>344.743</b>	-	<b>5.239.745</b>	-
44116	14104 Máquinas de oficina y equipos de of	1.802.240	-	-	-	-
44131	14105 Vehículos	0	-	-	-	-
44136	14106 Muebles y enseres	187.185	-	-	423.402	-
44116	14108 Equipos computacionales y perif.	17.324.847	67.830	-	3.647.350	-
49991	15102 Sistemas computacionales	1.491.504	276.913	-	1.168.993	-
44996	14904 Depreciación acumulada maq. Y equipos	0	-	-	-	-
44996	14906 depreciación acumulada muebles y e	0	-	-	-	-
	<b>GASTOS OPERACIONALES</b>		<b>29.764.803</b>	-	<b>243.956.255</b>	-
39996	53101 Gastos en personal	0	-	-	-	-
39996	53103 Otras remuneraciones	0	19.637.401	-	150.629.679	-
39996	53104 Otros gastos en personal	0	5.210.464	-	39.506.234	-
39996	53201 Alimentos y bebidas	0	-	-	1.798.150	-
39996	53202 Textiles, vestuario y calzado	0	-	-	-	-
39996	53203 Combustibles y lubricantes	0	-	-	-	-
39996	53204 Materiales de uso y consumo	0	720.831	-	6.484.864	-
39996	53205 Servicios básicos	0	1.594.253	-	21.019.699	-
39996	53206 Mantenimiento y reparaciones	0	119.000	-	981.433	-
39996	53207 Publicidad y difusión	0	-	-	2.989.308	-
39996	53208 Servicios generales	0	597.246	-	7.714.138	-
39996	53209 Arrendos	0	253.768	-	1.469.914	-
39996	53210 Servicios financieros y de seguros	0	211.928	-	1.148.444	-
39996	53211 Servicios técnicos y profesionales	0	-	-	650.000	-
39996	53212 Otros gastos en bienes y servs. Cons.	0	1.419.912	-	9.584.392	-
39996	51101 Impuestos	0	-	-	-	-
	<b>INGRESOS OPERACIONALES</b>		-	<b>200.000.300</b>	-	<b>702.213.237</b>
59996	44103 Transferencias ctes. Emp. Públicas	0	-	200.000.000	-	700.000.000
59996	46101 Recuperaciones y reembolsos Lic. M.	0	-	-	-	1.918.716
59996	46104 Otros ingresos	0	-	300	-	294.521
	<b>ACTUALIZACION</b>		-	-	-	-
59901	46301 Actualización de bienes	0	-	-	-	-
39901	56302 Actualización de patrimonio	0	-	-	-	-
39996	56321 Depreciación de bienes	0	-	-	-	-
	<b>PATRIMONIO</b>		-	-	<b>168.117.982</b>	<b>257.506.786</b>
81996	31101 Patrimonio Institucional	-257.506.786	-	-	0	257.506.786
81906	31102 Resultados acumulados	216.431.128	-	-	168.117.982	-
	31103 Resultados del ejercicio	-69.203.360	-	-	0	-
	<b>TOTALES</b>	<b>0</b>	<b>463.884.236</b>	<b>463.884.236</b>	<b>960.486.652</b>	<b>960.486.652</b>

ARTURO LAGOS PARIK  
JEFE DPTO. COMPUTACION

CARMEN GLORIA VALLADARES MOYANO  
SECRETARIA RELATORA



# TRIBUNAL CALIFICADOR DE ELECCIONES

SISTEMA DE CONTABILIDAD GUBERNAMENTAL  
INFORME ANALITICO DE VARIACIONES DE LA EJECUCION PRESUPUESTARIA

ENTIDAD: TRIBUNAL CALIFICADOR DE ELECCIONES  
MES: NOVIEMBRE  
AÑO: 2009

SALDOS  
TOTALES  
DEBITOS  
CREDITOS

CODIGOS		DENOMINACION	VARIACIONES DEL PERIODO		SALDOS TOTALES	
			DEBITOS	CREDITOS	DEBITOS	CREDITOS
		<b>INGRESOS PRESUPUESTARIOS</b>	200.000.357	200.000.357	700.000.357	700.000.357
44103	44103	INGRESOS POR TRANSF.				
	1150503	Clas. X cobrar- transf. corrientes	200.000.000		700.000.000	
		INGRESOS PERCIBIDOS		200.000.000	-	700.000.000
	46101					
	1150801001	Recup. y reembolsos Lic. Med.	-		-	1.918.716
	46104					
46104	1150899999	Otros ingresos	357		357	
		INGRESOS PERCIBIDOS		357	-	357
		<b>GASTOS EN PERSONAL</b>		<b>24.847.865</b>		<b>190.135.913</b>
	53103	OTRAS REMUNERACIONES		19.637.401		150.629.679
53103	2152103001	Honorarios a suma alzada				
53103	2152103004	Rem. Reguladas por el Cod. Del T°		19.637.401		149.835.099
53103	2152102004	Remuneraciones Variables				794.580
	53104	OTROS GASTOS EN PERSONAL		5.210.464		39.506.234
53104	2152104001	Asignación de traslado				
53104	2152104003	Dietas a juntas, consejos y com.		5.210.464		39.506.234
		<b>GTS. EN PERSONAL PAGADO</b>	<b>24.847.865</b>		<b>190.135.913</b>	
		<b>BIENES Y SERVICIOS DE CONSUMO</b>		<b>4.916.938</b>		<b>53.820.342</b>
	53201	Alimentos y Bebidas				1.798.150
53201	2152201001	Para personas				1.798.150
	53204	Materiales de uso o consumo		720.831		6.484.864
53204	2152204001	Materiales de oficina		361.367		2.019.307
53204	2152204002	Textos y otros mat. de enseñanza				45.207
53204	2152204007	Materiales y utiles de aseo		31.800		243.162
53204	2152204008	Menaje para oficina, casino y otros				244.357
53204	2152204009	insumos repuestos y acces.Comput		327.664		1.773.981
53204	2152204010	Mat. para mant. y repar. inmuebles				2.158.850
	53205	Servicios básicos		1.594.253		21.019.699
53205	2152205001	Electricidad		778.994		8.123.635
53205	2152205002	Agua		4.760		142.324
53205	2152205003	Gas		38.056		1.811.162
53205	2152205004	Correo		73.859		3.068.348
53205	2152205005	Telefonia Fija		26.714		527.814
53205	2152205007	Acceso a internet		216.204		2.396.310
53205	2152205008	Enlaces de comunicación		455.666		4.950.106
53205	2152205009	Otros				
	53206	Mantenimiento y reparaciones		119.000		981.433
53206	2152206001	mant. y Rep. De edificaciones		119.000		478.842
53206	2152206004	mant.y Rep.De maq.y equipos de of.				502.591
	53207	Publicidad y difusión				2.989.308
53207	2152207001	Servicio de publicidad				2.297.203
53207	2152207002	Servicio de impresión				453.391
53207	2152207003	Otros				238.714
	53208	Servicios Generales		597.246		7.714.138
53208	2152208001	Servicio de aseo				214.850
53208	2152208007	Pasajes fletes y bodegajes		597.246		6.752.522
53208	2152208010	Otros				746.766
	53209	Arrendos		253.768		1.469.914
53209	2152209005	Arrendos de maquinas y equipos		253.768		1.469.914
53209	2152209006	Arrendos de equipos informáticos				
53209	2152209007	Otros				
	53210	Servs. Financieros y de seguros		211.928		1.148.444
53210	2152210002	Primas y gastos de seguros		180.755		707.495
53210	2152210003	Otros		31.173		440.949
	53211	Servs. Técnicos y profesionales				650.000
53211	2152211001	Estudios e investigación				
53211	2152211002	Cursos de capacitación				
53211	2152211003	Servicios informáticos				
53211	2152211004	Otros				650.000
	53212	Otros Gts. en Bs. y Serv. de cons.		1.419.912		9.564.392
53212	2152212002	Gastos menores		83.282		689.790
53212	2152212003	Gastos de representación		1.336.630		8.793.559
53212	2152212004	Intereses, multas y recargos				
53212	2152212005	Derechos y tasas				
53212	2152212006	Otros				
53212	2152212007	programas computacionales				81.043
		<b>GTS. BS.Y SERV.S.PAGADOS</b>	<b>4.916.938</b>		<b>53.820.342</b>	
		<b>INTEGROS AL FISCO</b>		57		57
22103	21525001	Impuestos		57		57
		<b>IMPUESTOS PAGADOS</b>	57		57	
		<b>ADQ. DE ACT. NO FINANCIEROS</b>		344.743		6.236.453
14103	2152902	Vehiculos				
14106	2152904	Mobiliario y otros				423.402
14104	2152905001	Maquinas y equipos				104.628
14108	2152906001	Equipos computacionales y perifericos		67.830		3.647.350
14109	2152906002	Equipos de comunicación para redes informáticas				
		Programas informáticos				892.080
15101	2152907001	Programas Computacionales		276.913		1.168.993
15102	2152907002	Sistemas de Información				
		<b>ACT.NO FINANCIEROS PAGADOS</b>	<b>344.743</b>			
		<b>TOTALES</b>	<b>230.109.960</b>	<b>230.109.960</b>	<b>950.193.122</b>	<b>950.193.122</b>

*[Firma]*

*[Firma]*



# TRIBUNAL CALIFICADOR DE ELECCIONES

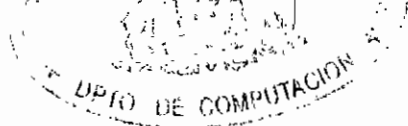
## CHILE

### SISTEMA DE CONTABILIDAD GUBERNAMENTAL INFORME AGREGADO DE VARIACIONES DE LA EJECUCION PRESUPUESTARIA

ENTIDAD: TRIBUNAL CALIFICADOR DE ELECCIONES      AÑO: 2009  
MES: OCTUBRE

CODIGOS	DENOMINACION	APERTURA	VARIACIONES DEL PERIODO		SALDOS ACUMULADOS	
			DEBITOS	CREDITOS	DEUDORES	ACREEDORES
	<b>INGRESOS PRESUPUESTARIOS</b>		<b>120.018.802</b>	<b>120.018.802</b>	-	-
11105	11505 Ctas X cobrar- transf. corrientes		120.000.000	120.000.000	-	-
11108	11508 Otros ingresos		18.802	18.802	-	-
	<b>GASTOS PRESUPUESTARIOS</b>		<b>36.140.556</b>	<b>36.140.556</b>	-	-
12121	21521 Gastos en Personal		26.994.932	26.994.932	-	-
12122	21522 Bienes y servicios de consumo		6.147.392	6.147.392	-	-
12125	21525 Integros al fisco		3.002	3.002	-	-
12129	21529 Adq Activos no financieros		2.995.230	2.995.230	-	-
	<b>MOVIMIENTOS DE FONDOS</b>		<b>120.018.802</b>	<b>36.139.228</b>	<b>373.281.581</b>	-
21196	11102 Bancoestado	90.259.717	120.018.802	36.139.228	373.281.581	-
	<b>CUENTAS POR PAGAR</b>		<b>3.002</b>	<b>3.002</b>		<b>1.800</b>
61116	22103 Impuesto al valor agregado	-1.600	3.002	3.002		1.600
	<b>CUENTAS COMPLEMENTARIAS</b>		<b>2.670.939</b>	<b>2.672.267</b>	<b>335</b>	<b>765.029</b>
41301	11401 Anticipos a proveedores	343	148.000	149.328	335	-
41311	11406 Anticipos previsionales					765.029
61301	21406 depósitos previsionales	-765.028	2.522.939	2.522.939		-
61311	21401 Anticipos de clientes					-
61321	21401 Obligaciones a favor del fisco					-
	<b>BIENES DE USO</b>		<b>2.995.230</b>	-	<b>4.895.002</b>	-
44116	14104 Máquinas de oficina y equipos de of.	1.802.240	-	-	-	-
44131	14105 Vehículos	0	-	-	-	-
44136	14106 Muebles y enseres	187.195	-	-	423.402	-
44116	14108 Equipos computacionales y perif	17.324.647	2.995.230	-	3.579.520	-
49991	15102 Sistemas computacionales	1.491.504	-	-	892.060	-
44996	14904 Depreciación acumulada maq. Y equipos	0	-	-	-	-
44996	14906 depreciación acumulada muebles y e	0	-	-	-	-
	<b>GASTOS OPERACIONALES</b>		<b>33.142.324</b>	-	<b>214.191.452</b>	-
39996	53101 Gastos en personal	0	-	-	-	-
39996	53103 Otras remuneraciones	0	20.180.200	-	130.992.278	-
39996	53104 Otros gastos en personal	0	6.814.732	-	34.295.770	-
39996	53201 Alimentos y bebidas	0	320.450	-	1.798.150	-
39996	53202 Textiles, vestuario y calzado	0	-	-	-	-
39996	53203 Combustibles y lubrificantes	0	-	-	-	-
39996	53204 Materiales de uso y consumo	0	217.982	-	5.764.033	-
39996	53205 Servicios básicos	0	1.790.760	-	19.425.446	-
39996	53206 Mantenimiento y reparaciones	0	-	-	662.433	-
39996	53207 Publicidad y difusión	0	1.319.053	-	2.989.308	-
39996	53208 Servicios generales	0	1.806.082	-	7.116.892	-
39996	53209 Arrendos	0	-	-	1.216.146	-
39996	53210 Servicios financieros y de seguros	0	91.020	-	936.516	-
39996	53211 Servicios técnicos y profesionales	0	-	-	650.000	-
39996	53212 Otros gastos en bienes y servs. Cons	0	602.045	-	8.144.480	-
39996	51101 Impuestos	0	-	-	-	-
	<b>INGRESOS OPERACIONALES</b>		-	<b>120.015.800</b>	-	<b>502.212.937</b>
59996	44103 Transferencias ctes. Emp. Públicas	0	-	120.000.000	-	500.000.000
59996	46101 Recuperaciones y reembolsos Lic. M.	0	-	-	-	1.918.716
59996	46104 Otros ingresos	0	-	15.800	-	294.221
	<b>ACTUALIZACION</b>		-	-	-	-
59901	46301 Actualización de bienes	0	-	-	-	-
39901	56302 Actualización de patrimonio	0	-	-	-	-
39996	56321 Depreciación de bienes	0	-	-	-	-
	<b>PATRIMONIO</b>		-	-	<b>168.117.982</b>	<b>257.506.786</b>
81996	31101 Patrimonio Institucional	-257.506.786	-	-	0	257.506.786
81906	31102 Resultados acumulados	216.431.128	-	-	168.117.982	-
	31103 Resultados del ejercicio	-69.203.360	-	-	0	-
	<b>TOTALES</b>	<b>0</b>	<b>314.989.655</b>	<b>314.989.655</b>	<b>760.486.352</b>	<b>760.486.352</b>

ARTURO LAGOS PARISI  
JEFE DPTO. COMPUTACION



CARMEN GLORIA VALLADARES MOYANO  
SECRETARIA RELATORA



# TRIBUNAL CALIFICADOR DE ELECCIONES

SISTEMA DE CONTABILIDAD GUBERNAMENTAL

INFORME ANALITICO DE VARIACIONES DE LA EJECUCION PRESUPUESTARIA

CHILE

ENTIDAD: TRIBUNAL CALIFICADOR DE ELECCIONES  
MES: OCTUBRE  
AÑO: 2009

SALDOS  
TOTALES  
DEBITOS

SALDOS  
TOTALES  
CREDITOS

CODIGOS	CODIGOS	DENOMINACION	VARIACIONES DEL PERIODO		SALDOS TOTALES DEBITOS	SALDOS TOTALES CREDITOS
			DEBITOS	CREDITOS		
		<b>INGRESOS PRESUPUESTARIOS</b>	<b>120.018.802</b>	<b>120.018.802</b>	<b>500.018.802</b>	<b>500.018.802</b>
		<b>44103 INGRESOS POR TRANSF.</b>				
44103	1150503	Ctas X cobrar- transf. corrientes	120.000.000		500.000.000	
		<b>INGRESOS PERCIBIDOS</b>		120.000.000	-	500.000.000
		<b>46101</b>				
	1150801001	Recup y reembolsos Lic. Med.	-		-	1.918.716
		<b>46104</b>				
46104	1150899999	Otros ingresos	18.802		18.802	
		<b>INGRESOS PERCIBIDOS</b>		18.802	-	18.802
		<b>GASTOS EN PERSONAL</b>		<b>26.994.932</b>		<b>165.288.048</b>
		<b>53103 OTRAS REMUNERACIONES</b>		<b>20.180.200</b>		<b>130.992.278</b>
53103	2152103001	Honorarios a suma alzada				
53103	2152103004	Rem. Reguladas por el Cod. Del T°		20.180.200		130.197.698
53103	2152102004	Remuneraciones Variables				794.580
		<b>53104 OTROS GASTOS EN PERSONAL</b>		<b>6.814.732</b>		<b>34.295.770</b>
53104	2152104001	Asignación de traslado				
53104	2152104003	Dietas a juntas, consejos y com.		6.814.732		34.295.770
		<b>GTS. EN PERSONAL PAGADO</b>	<b>26.994.932</b>		<b>165.288.048</b>	
		<b>BIENES Y SERVICIOS DE CONSUMO</b>		<b>6.147.392</b>		<b>48.903.404</b>
		<b>53201 Alimentos y Bebidas</b>		<b>320.450</b>		<b>1.798.150</b>
53201	2152201001	Para personas		320.450		1.798.150
		<b>53204 Materiales de uso o consumo</b>		<b>217.982</b>		<b>5.764.033</b>
53204	2152204001	Materiales de oficina		116.588		1.657.940
53204	2152204002	Textos y otros mat. de enseñanza				45.207
53204	2152204007	Materiales y utiles de aseo				211.362
53204	2152204008	Menaje para oficina, casino y otros				244.357
53204	2152204009	insumos repuestos y acces.Comput		101.394		1.446.317
53204	2152204010	Mat para mant y repar inmuebles				2.158.850
		<b>53205 Servicios básicos</b>		<b>1.790.760</b>		<b>19.425.446</b>
53205	2152205001	Electricidad		801.785		7.344.641
53205	2152205002	Agua		24.752		137.564
53205	2152205003	Gas		261.388		1.773.106
53205	2152205004	Correo		53.405		2.994.489
53205	2152205005	Telefonia Fija		50.046		501.100
53205	2152205007	Acceso a internet		215.987		2.180.106
53205	2152205008	Enlaces de comunicación		383.397		4.494.440
53205	2152205009	Otros				
		<b>53206 Mantenimiento y reparaciones</b>				<b>862.433</b>
53206	2152206001	mant. y Rep De edificaciones				359.842
53206	2152206004	mant y Rep De maq y equipos de of				502.591
		<b>53207 Publicidad y difusión</b>		<b>1.319.053</b>		<b>2.989.308</b>
53207	2152207001	Servicio de publicidad		1.319.053		2.297.203
53207	2152207002	Servicio de impresión				453.391
53207	2152207003	Otros				238.714
		<b>53208 Servicios Generales</b>		<b>1.806.082</b>		<b>7.116.892</b>
53208	2152208001	Servicio de aseo		36.810		214.850
53208	2152208007	Pasajes fletes y bodegajes		1.769.272		6.155.276
53208	2152208010	Otros				746.766
		<b>53209 Arriendos</b>				<b>1.216.146</b>
53209	2152209005	Arriendos de maquinas y equipos				1.216.146
53209	2152209006	Arriendos de equipos informáticos				
53209	2152209007	Otros				
		<b>53210 Servs. Financieros y de seguros</b>		<b>91.020</b>		<b>936.516</b>
53210	2152210002	Primas y gastos de seguros		60.029		526.740
53210	2152210003	Otros		30.991		409.776
		<b>53211 Servs. Técnicos y profesionales</b>				<b>650.000</b>
53211	2152211001	Estudios e investigación				
53211	2152211002	Cursos de capacitación				
53211	2152211003	Servicios informáticos				
53211	2152211004	Otros				650.000
		<b>53212 Otros Gts. en Bs. y Serv. de cons.</b>		<b>602.045</b>		<b>8.144.480</b>
53212	2152212002	Gastos menores		149.328		606.508
53212	2152212003	Gastos de representación		452.717		7.456.929
53212	2152212004	Intereses, multas y recargos				
53212	2152212005	Derechos y tasas				
53212	2152212006	Otros				
53212	2152212007	programas computacionales				81.043
		<b>GTS. BS.Y SERV.S PAGADOS</b>	<b>6.147.392</b>	<b>3.002</b>	<b>48.803.404</b>	<b>3.002</b>
		<b>INTEGROS AL FISCO</b>		<b>3.002</b>		<b>3.002</b>
22103	21525001	Impuestos		3.002		3.002
		<b>IMPUESTOS PAGADOS</b>	<b>3.002</b>		<b>3.002</b>	
		<b>ADQ. DE ACT. NO FINANCIEROS</b>		<b>2.995.230</b>		<b>5.891.710</b>
14103	2152902	Vehiculos				
14106	2152904	Mobiliario y otros				423.402
14104	2152905001	Maquinas y equipos				104.628
14108	2152906001	Equipos computacionales y perifencos		2.995.230		3.579.520
14109	2152906002	Equipos de comunicación para redes informáticas				
		Programas informáticos				892.080
15101	2152907001	Programas Computacionales				892.080
15102	2152907002	Sistemas de Información				
		<b>ACT.NO FINANCIEROS PAGADOS</b>	<b>2.895.230</b>		<b>5.891.710</b>	
		<b>TOTALES</b>	<b>168.159.358</b>	<b>168.159.358</b>	<b>720.104.988</b>	<b>720.104.988</b>

ARTURO LAGOS PARISI  
JEFE DPTO. COMPUTACION

CARMEN GLORIA VALLADARES MOYANO  
SECRETARIA RELATORA



# TRIBUNAL CALIFICADOR DE ELECCIONES

## CHILE

### SISTEMA DE CONTABILIDAD GUBERNAMENTAL INFORME AGREGADO DE VARIACIONES DE LA EJECUCION PRESUPUESTARIA

ENTIDAD: **TRIBUNAL CALIFICADOR DE ELECCIONES**      AÑO: **2009**  
 MES: **SEPTIEMBRE**

CODIGOS	DENOMINACION	VARIACIONES DEL PERIODO			SALDOS ACUMULADOS	
		APERTURA	DEBITOS	CREDITOS	DEUDORES	ACREEDORES
	<b>INGRESOS PRESUPUESTARIOS</b>		<b>110.371.401</b>	<b>110.371.401</b>	-	-
11105	11505 Ctas. X cobrar- transf. corrientes		110 000 000	110.000.000	-	-
11108	11508 Otros ingresos		371 401	371.401	-	-
	<b>GASTOS PRESUPUESTARIOS</b>		<b>22.646.731</b>	<b>22.646.731</b>	-	-
12121	21521 Gastos en Personal		17 976 251	17 976.251	-	-
12122	21522 Bienes y servicios de consumo		4 670 480	4 670 480	-	-
12125	21525 Integros al fisco		-	-	-	-
12129	21529 Adq. Activos no financieros		-	-	-	-
	<b>MOVIMIENTOS DE FONDOS</b>		<b>110.371.401</b>	<b>22.647.233</b>	<b>289.402.007</b>	-
21196	11102 Bancoestado	90 259 717	110 371 401	22.647.233	289.402 007	-
	<b>CUENTAS POR PAGAR</b>		-	-	-	<b>1.600</b>
61116	22103 Impuesto al valor agregado	-1 600	-	-	-	1 600
	<b>CUENTAS COMPLEMENTARIAS</b>		<b>2.583.439</b>	<b>2.582.937</b>	<b>1.663</b>	<b>765.029</b>
41301	11401 Anticipos a proveedores	343	60 500	59 998	1.663	-
41311	11406 Anticipos previsionales		-	-	-	-
61301	21406 depósitos previsionales	-765 028	2 522 939	2 522 939	-	765.029
61311	21401 Anticipos de clientes		-	-	-	-
61321	21401 Obligaciones a favor del fisco		-	-	-	-
	<b>BIENES DE USO</b>		-	-	<b>1.899.772</b>	-
44116	14104 Máquinas de oficina y equipos de of	1 802.240	-	-	-	-
44131	14105 Vehículos	0	-	-	-	-
44136	14106 Muebles y enseres	167.195	-	-	423 402	-
44116	14108 Equipos computacionales y perif.	17.324.647	-	-	584.290	-
49991	15102 Sistemas computacionales	1.491 504	-	-	892 080	-
44996	14904 Depreciación acumulada maq. Y equipos	0	-	-	-	-
44996	14906 depreciación acumulada muebles y e.	0	-	-	-	-
	<b>GASTOS OPERACIONALES</b>		<b>22.646.731</b>	-	<b>181.049.128</b>	-
39996	53101 Gastos en personal	0	-	-	-	-
39996	53103 Otras remuneraciones	0	13 916.627	-	110 812.079	-
39996	53104 Otros gastos en personal	0	4 059 624	-	27 481 039	-
39996	53201 Alimentos y bebidas	0	-	-	1 477 700	-
39996	53202 Textiles, vestuario y calzado	0	-	-	-	-
39996	53203 Combustibles y lubricantes	0	-	-	-	-
39996	53204 Materiales de uso y consumo	0	715.555	-	5 546 051	-
39996	53205 Servicios básicos	0	1 778.868	-	17 634.686	-
39996	53206 Mantenimiento y reparaciones	0	115 787	-	862.433	-
39996	53207 Publicidad y difusión	0	353.276	-	1 670 255	-
39996	53208 Servicios generales	0	396 130	-	5 310.810	-
39996	53209 Arrendos	0	109 225	-	1.216.146	-
39996	53210 Servicios financieros y de seguros	0	228 437	-	845.496	-
39996	53211 Servicios técnicos y profesionales	0	-	-	650 000	-
39996	53212 Otros gastos en bienes y servs. Cons.	0	973 202	-	7.542 435	-
39996	51101 Impuestos	0	-	-	-	-
	<b>INGRESOS OPERACIONALES</b>		-	<b>110.371.401</b>	-	<b>382.197.137</b>
59996	44103 Transferencias ctes. Emp Públicas	0	-	110 000 000	-	380 000 000
59996	46101 Recuperaciones y reembolsos Lic M	0	-	371 401	-	1.918.716
59996	46104 Otros ingresos	0	-	-	-	278 421
	<b>ACTUALIZACION</b>		-	-	-	-
59901	46301 Actualización de bienes	0	-	-	-	-
39901	56302 Actualizacion de patrimonio	0	-	-	-	-
39996	56321 Depreciación de bienes	0	-	-	-	-
	<b>PATRIMONIO</b>		-	-	<b>168.117.982</b>	<b>257.506.786</b>
81996	31101 Patrimonio Institucional	-257 506 786	-	-	0	257 506 786
81906	31102 Resultados acumulados	216 431 128	-	-	166.117 982	-
	31103 Resultados del ejercicio	-69.203.360	-	-	0	-
	<b>TOTALES</b>	<b>0</b>	<b>268.619.703</b>	<b>268.619.703</b>	<b>640.470.552</b>	<b>640.470.552</b>

ARTURO LAGOS PARISI  
 JEFE DPTO. COMPUTACION

CARMEN GLORIA VALLADARES MOYANO  
 SECRETARIA RELATORA



# TRIBUNAL CALIFICADOR DE ELECCIONES

SISTEMA DE CONTABILIDAD GUBERNAMENTAL  
INFORME ANALITICO DE VARIACIONES DE LA EJECUCION PRESUPUESTARIA

ENTIDAD: TRIBUNAL CALIFICADOR DE ELECCIONES  
MES: SEPTIEMBRE  
AÑO: 2009

SALDOS  
TOTALES  
DEBITOS  
SALDOS  
TOTALES  
CREDITOS

CODIGOS	CODIGOS	DENOMINACION	VARIACIONES DEL PERIODO		SALDOS TOTALES DEBITOS	SALDOS TOTALES CREDITOS
			DEBITOS	CREDITOS		
		<b>INGRESOS PRESUPUESTARIOS</b>	<b>110.371.401</b>	<b>110.371.401</b>	<b>380.371.401</b>	<b>380.371.401</b>
		<b>INGRESOS POR TRANSF.</b>				
44103	1150503	Ctas. X cobrar- transf. corrientes	110 000 000		380 000.000	
		<b>INGRESOS PERCIBIDOS</b>		<b>110 000 000</b>		<b>380.000.000</b>
		<b>46101</b>				
	1150801001	Recup. y reembolsos Lic. Med.	371 401		371 401	1 918.716
		<b>46104</b>				
46104	1150899999	Otros ingresos	-		-	
		<b>INGRESOS PERCIBIDOS</b>		<b>371 401</b>		<b>371 401</b>
		<b>GASTOS EN PERSONAL</b>		<b>17.976.251</b>		<b>138.293.116</b>
		<b>53103</b>		<b>13 916 627</b>		<b>110 812 078</b>
		<b>OTRAS REMUNERACIONES</b>				
53103	2152103001	Honorarios a suma alzada				
53103	2152103004	Rem. Reguladas por el Cod. Del T°		13 916.627		110 017 498
53103	2152102004	Remuneraciones Variables				794 580
		<b>53104</b>		<b>4 059 624</b>		<b>27 481 038</b>
		<b>OTROS GASTOS EN PERSONAL</b>				
53104	2152104001	Asignación de traslado				
53104	2152104003	Dietas a juntas, consejos y com		4.059 624		27 481.038
		<b>GTS. EN PERSONAL PAGADO</b>	<b>17.976.251</b>		<b>138.293.116</b>	
		<b>BIENES Y SERVICIOS DE CONSUMO</b>		<b>4.670.480</b>		<b>42.756.012</b>
		<b>53201</b>				<b>1.477.700</b>
		<b>Alimentos y Bebidas</b>				
53201	2152201001	Para personas				1 477.700
		<b>53204</b>		<b>715.555</b>		<b>5.546.051</b>
		<b>Materiales de uso o consumo</b>				
53204	2152204001	Materiales de oficina		256 903		1 541.352
53204	2152204002	Textos y otros mat. de enseñanza		9 639		45 207
53204	2152204007	Materiales y utiles de aseo				211 362
53204	2152204008	Menaje para oficina, casino y otros				244 357
53204	2152204009	Insumos repuestos y acces. Comput		449 013		1 344 923
53204	2152204010	Mat. para mant. y repar. inmuebles				2.158.850
		<b>53205</b>		<b>1 778 868</b>		<b>17 634 686</b>
		<b>Servicios básicos</b>				
53205	2152205001	Electricidad		663 257		6.542.856
53205	2152205002	Agua		4 760		112 812
53205	2152205003	Gas		315.141		1.511.718
53205	2152205004	Correo		166.134		2.941.084
53205	2152205005	Telefonia Fija		74.742		451.054
53205	2152205007	Acceso a internet		216 866		1 964.119
53205	2152205008	Enlaces de comunicación		337 968		4 111.043
53205	2152205009	Otros				
		<b>53206</b>		<b>115.787</b>		<b>862 433</b>
		<b>Mantenimiento y reparaciones</b>				
53206	2152206001	mant. y Rep. De edificaciones		115 787		359 842
53206	2152206004	mant. y Rep. De maq y equipos de of.				502.591
		<b>53207</b>		<b>353 276</b>		<b>1 670.255</b>
		<b>Publicidad y difusión</b>				
53207	2152207001	Servicio de publicidad		318 623		978 150
53207	2152207002	Servicio de impresión		34 653		453 391
53207	2152207003	Otros				238.714
		<b>53208</b>		<b>396.130</b>		<b>5 310 810</b>
		<b>Servicios Generales</b>				
53208	2152208001	Servicio de aseo				178.040
53208	2152208007	Pasajes fletes y bodegajes		396.130		4.386 004
53208	2152208010	Otros				746 766
		<b>53209</b>		<b>109 225</b>		<b>1 216 146</b>
		<b>Arrendos</b>				
53209	2152209005	Arrendos de maquinas y equipos		109 225		1 216 146
53209	2152209006	Arrendos de equipos informáticos				
53209	2152209007	Otros				
		<b>53210</b>		<b>228.437</b>		<b>845 496</b>
		<b>Servs. Financieros y de seguros</b>				
53210	2152210002	Primas y gastos de seguros		197 323		466 711
53210	2152210003	Otros		31 114		378.785
		<b>53211</b>				<b>650 000</b>
		<b>Servs. Técnicos y profesionales</b>				
53211	2152211001	Estudios e investigación				
53211	2152211002	Cursos de capacitación				
53211	2152211003	Servicios informáticos				
53211	2152211004	Otros				650.000
		<b>53212</b>		<b>973.202</b>		<b>7 542 435</b>
		<b>Otros Gts. en Bs. y Serv. de cons.</b>				
53212	2152212002	Gastos menores		59 998		457.180
53212	2152212003	Gastos de representación		832.161		7.004 212
53212	2152212004	Intereses, multas y recargos				
53212	2152212005	Derechos y tasas				
53212	2152212006	Otros				
53212	2152212007	Programas computacionales		81 043		81 043
		<b>GTS. BS. Y SERVS. PAGADOS</b>	<b>4.670.480</b>		<b>42.756.012</b>	
		<b>INTEGROS AL FISCO</b>				
22103	21525001	Impuestos				
		<b>IMPUESTOS PAGADOS</b>				
		<b>ADQ. DE ACT. NO FINANCIEROS</b>				<b>2.896.480</b>
14103	2152902	Vehiculos				
14106	2152904	Mobiliario y otros				423 402
14104	2152905001	Maquinas y equipos				104 628
14108	2152906001	Equipos computacionales y perifericos				584 290
14109	2152906002	Equipos de comunicación para redes informáticas				
		Programas informáticos				892 080
15101	2152907001	Programas Computacionales				892 080
15102	2152907002	Sistemas de Información				
		<b>ACT. NO FINANCIEROS PAGADOS</b>			<b>2.896.480</b>	
		<b>TOTALES</b>	<b>133.018.132</b>	<b>133.018.132</b>	<b>584.317.009</b>	<b>584.317.009</b>

ARTURO LAGOS PARISI  
JEFE DPTO. COMPUTACIÓN  
DE CU.

CARMEN GLORIA VALLADARES MOYANO  
SECRETARIA RELATORA





# TRIBUNAL CALIFICADOR DE ELECCIONES

SISTEMA DE CONTABILIDAD GUBERNAMENTAL  
CHILE  
INFORME AGREGADO DE VARIACIONES DE LA EJECUCION PRESUPUESTARIA

ENTIDAD: TRIBUNAL CALIFICADOR DE ELECCIONES  
MES: AGOSTO

AÑO: 2009

CODIGOS	DENOMINACION	APERTURA	VARIACIONES DEL PERIODO		SALDOS ACUMULADOS	
			DEBITOS	CREDITOS	DEUDORES	ACREEDORES
	<b>INGRESOS PRESUPUESTARIOS</b>		<b>100.114.953</b>	<b>100.114.953</b>	-	-
11105	11505 Ctas. X cobrar- transf. corrientes		100.000.000	100.000.000	-	-
11108	11508 Otros ingresos		114.953	114.953	-	-
	<b>GASTOS PRESUPUESTARIOS</b>		<b>21.371.541</b>	<b>21.371.541</b>	-	-
12121	21521 Gastos en Personal		15.322.612	15.322.612	-	-
12122	21522 Bienes y servicios de consumo		4.804.014	4.804.014	-	-
12125	21525 Integros al fisco		-	-	-	-
12129	21529 Adq. Activos no financieros		1.244.915	1.244.915	-	-
	<b>MOVIMIENTOS DE FONDOS</b>		<b>100.114.953</b>	<b>21.372.576</b>	<b>201.677.839</b>	-
21196	11102 Bancoestado	90.259.717	100.114.953	21.372.576	201.677.839	-
	<b>CUENTAS POR PAGAR</b>		-	-	-	<b>1.600</b>
61116	22103 Impuesto al valor agregado	-1.600	-	-	-	1.600
	<b>CUENTAS COMPLEMENTARIAS</b>		<b>2.506.039</b>	<b>2.505.004</b>	<b>1.161</b>	<b>765.029</b>
41301	11401 Anticipos a proveedores	343	35.000	33.965	1.161	-
41311	11406 Anticipos previsionales		-	-	-	-
61301	21406 depósitos previsionales	-765.028	2.471.039	2.471.039	-	765.029
61311	21401 Anticipos de clientes		-	-	-	-
61321	21401 Obligaciones a favor del fisco		-	-	-	-
	<b>BIENES DE USO</b>		<b>1.244.915</b>	-	<b>1.899.772</b>	-
44116	14104 Máquinas de oficina y equipos de of.	1.802.240	-	-	-	-
44131	14105 Vehículos	0	-	-	-	-
44136	14106 Muebles y enseres	167.195	352.835	-	423.402	-
44116	14108 Equipos computacionales y perif.	17.324.647	-	-	584.290	-
49991	15102 Sistemas computacionales	1.491.504	892.080	-	892.080	-
44996	14904 Depreciación acumulada maq. Y equipos	0	-	-	-	-
44996	14906 depreciación acumulada muebles y e.	0	-	-	-	-
	<b>GASTOS OPERACIONALES</b>		<b>20.126.626</b>	-	<b>158.402.397</b>	-
39996	53101 Gastos en personal	0	-	-	-	-
39996	53103 Otras remuneraciones	0	11.643.412	-	96.895.451	-
39996	53104 Otros gastos en personal	0	3.679.200	-	23.421.414	-
39996	53201 Alimentos y bebidas	0	-	-	1.477.700	-
39996	53202 Textiles, vestuario y calzado	0	-	-	-	-
39996	53203 Combustibles y lubricantes	0	-	-	-	-
39996	53204 Materiales de uso y consumo	0	-	-	4.830.496	-
39996	53205 Servicios básicos	0	2.188.027	-	15.855.818	-
39996	53206 Mantenimiento y reparaciones	0	244.055	-	746.646	-
39996	53207 Publicidad y difusión	0	105.875	-	1.316.979	-
39996	53208 Servicios generales	0	104.800	-	4.914.680	-
39996	53209 Arriendos	0	169.227	-	1.106.921	-
39996	53210 Servicios financieros y de seguros	0	31.175	-	617.059	-
39996	53211 Servicios técnicos y profesionales	0	-	-	650.000	-
39996	53212 Otros gastos en bienes y servs. Cons.	0	1.960.855	-	6.569.233	-
39996	51101 Impuestos	0	-	-	-	-
	<b>INGRESOS OPERACIONALES</b>		-	<b>100.114.953</b>	-	<b>271.825.736</b>
59996	44103 Transferencias ctes. Emp. Públicas	0	-	100.000.000	-	270.000.000
59996	46101 Recuperaciones y reembolsos Lic. M.	0	-	114.953	-	1.547.315
59996	46104 Otros ingresos	0	-	-	-	278.421
	<b>ACTUALIZACION</b>		-	-	-	-
59901	46301 Actualización de bienes	0	-	-	-	-
39901	56302 Actualización de patrimonio	0	-	-	-	-
39996	56321 Depreciación de bienes	0	-	-	-	-
	<b>PATRIMONIO</b>		-	-	<b>168.117.982</b>	<b>257.506.786</b>
81996	31101 Patrimonio Institucional	-257.506.786	-	-	0	257.506.786
81906	31102 Resultados acumulados	216.431.128	-	-	168.117.982	-
	31103 Resultados del ejercicio	-69.203.360	-	-	0	-
	<b>TOTALES</b>	<b>0</b>	<b>245.479.027</b>	<b>245.479.027</b>	<b>530.099.151</b>	<b>530.099.151</b>

*[Firma]*  
**ARTURO LAGOS PARISI**  
 JEFE DPTO. COMPUTACION

*[Firma]*  
**CARMEN GLORIA VALLADARES MOYANO**  
 SECRETARIA RELATORA

**SISTEMA DE CONTABILIDAD GUBERNAMENTAL  
INFORME ANALITICO DE VARIACIONES DE LA EJECUCION PRESUPUESTARIA**

ENTIDAD: TRIBUNAL CALIFICADOR DE ELECCIONES  
MES: AGOSTO  
AÑO: 2009

**SALDOS  
TOTALES  
DEBITOS**

**SALDOS  
TOTALES  
CREDITOS**

**VARIACIONES DEL PERIODO**

CODIGOS	CODIGOS	DENOMINACION	DEBITOS	CREDITOS	SALDOS TOTALES DEBITOS	SALDOS TOTALES CREDITOS
		<b>INGRESOS PRESUPUESTARIOS</b>	<b>100.114.953</b>	<b>100.114.953</b>	<b>270.114.953</b>	<b>270.114.953</b>
		<b>INGRESOS POR TRANSF.</b>				
44103	44103	INGRESOS POR TRANSF.				
	1150503	Clas. X cobrar- transf. corrientes	100.000.000		270.000.000	
		<b>INGRESOS PERCIBIDOS</b>		100.000.000	-	270.000.000
	46101					
	1150801001	Recup. y reembolsos Lic. Med.	114.953		114.953	1.547.315
	46104					
46104	1150899999	Otros ingresos	-	-	-	-
		<b>INGRESOS PERCIBIDOS</b>		114.953	-	114.953
		<b>GASTOS EN PERSONAL</b>		<b>15.322.612</b>		<b>120.316.865</b>
	53103	<b>OTRAS REMUNERACIONES</b>		11.643.412		96.895.451
53103	2152103001	Honorarios a suma alzada				
53103	2152103004	Rem. Reguladas por el Cod. Del T°		11.643.412		96.100.871
53103	2152102004	Remuneraciones Variables				794.580
	53104	<b>OTROS GASTOS EN PERSONAL</b>		3.679.200		23.421.414
53104	2152104001	Asignación de traslado				
53104	2152104003	Dietas a juntas, consejos y com.		3.679.200		23.421.414
		<b>GTS. EN PERSONAL PAGADO</b>	<b>16.322.612</b>		<b>120.316.865</b>	
		<b>BIENES Y SERVICIOS DE CONSUMO</b>		<b>4.804.014</b>		<b>38.086.632</b>
	53201	<b>Alimentos y Bebidas</b>				1.477.700
53201	2152201001	Para personas				1.477.700
	53204	<b>Materiales de uso o consumo</b>				4.830.496
53204	2152204001	Materiales de oficina				1.284.449
53204	2152204002	Textos y otros mat. de enseñanza				35.568
53204	2152204007	Materiales y utiles de aseo				211.362
53204	2152204008	Menaje para oficina, casino y otros				244.357
53204	2152204009	insumos repuestos y accs. Comput				895.910
53204	2152204010	Mat. para mant. y repar. inmuebles				2.158.850
	53205	<b>Servicios básicos</b>		2.188.027		15.855.818
53205	2152205001	Electricidad		702.714		5.879.599
53205	2152205002	Agua		14.756		108.052
53205	2152205003	Gas		468.918		1.196.577
53205	2152205004	Correo		79.429		2.774.850
53205	2152205005	Telefonia Fija		26.675		376.312
53205	2152205007	Acceso a internet		216.755		1.747.253
53205	2152205008	Enlaces de comunicación		678.780		3.773.075
53205	2152205009	Otros				-
	53206	<b>Mantenimiento y reparaciones</b>		244.055		746.646
53206	2152206001	mant. y Rep. De edificaciones		244.055		244.055
53206	2152206004	mant y Rep. De maq. y equipos de of.				502.591
	53207	<b>Publicidad y difusión</b>		105.875		1.316.979
53207	2152207001	Servicio de publicidad				659.527
53207	2152207002	Servicio de impresión		105.875		418.738
53207	2152207003	Otros				238.714
	53208	<b>Servicios Generales</b>		104.800		4.914.680
53208	2152208001	Servicio de aseo				178.040
53208	2152208007	Pasajes fletes y bodegajes		104.800		3.989.874
53208	2152208010	Otros				746.766
	53209	<b>Arrendos</b>		169.227		1.106.921
53209	2152209005	Arrendos de maquinas y equipos		169.227		1.106.921
53209	2152209006	Arrendos de equipos informáticos				-
53209	2152209007	Otros				-
	53210	<b>Servs. Financieros y de seguros</b>		31.175		617.059
53210	2152210002	Primas y gastos de seguros				269.368
53210	2152210003	Otros		31.175		347.671
	53211	<b>Servs. Técnicos y profesionales</b>				650.000
53211	2152211001	Estudios e investigación				-
53211	2152211002	Cursos de capacitación				-
53211	2152211003	Servicios informáticos				-
53211	2152211004	Otros				650.000
	53212	<b>Otros Gts. en Bs. y Serv. de cons.</b>		1.960.855		6.569.233
53212	2152212002	Gastos menores		33.965		397.182
53212	2152212003	Gastos de representación		1.926.690		6.172.051
53212	2152212004	Intereses, multas y recargos				-
53212	2152212005	Derechos y tasas				-
53212	2152212006	Otros				-
53212	2152212007	programas computacionales				-
		<b>GTS. BS.Y SERVS.PAGADOS</b>	<b>4.804.014</b>		<b>38.086.632</b>	
		<b>INTEGROS AL FISCO</b>				
22103	21525001	Impuestos				
		<b>IMPUESTOS PAGADOS</b>				
		<b>ADQ. DE ACT. NO FINANCIEROS</b>		1.244.915		2.896.480
14103	2152902	Vehiculos				-
14106	2152904	Mobiliario y otros		352.835		423.402
14104	2152905001	Maquinas y equipos				104.628
14108	2152906001	Equipos computacionales y perifericos				584.290
14109	2152906002	Equipos de comunicación para redes informáticas				-
		Programas informáticos		892.080		892.080
15101	2152907001	Programas Computacionales		892.080		892.080
15102	2152907002	Sistemas de Información				-
		<b>ACT.NO FINANCIEROS PAGADOS</b>	<b>1.244.915</b>		<b>2.896.480</b>	
		<b>TOTALES</b>	<b>121.486.494</b>	<b>121.486.494</b>	<b>431.413.830</b>	<b>431.413.830</b>

**ARTURO LAGOS PARIS!**  
JEFE DPTO. COMPUTACION

**CARMEN GLORIA VALLADARES MOYANO**  
SECRETARIA RELATORA



# TRIBUNAL CALIFICADOR DE ELECCIONES

CHILE

SISTEMA DE CONTABILIDAD GUBERNAMENTAL

INFORME AGREGADO DE VARIACIONES DE LA EJECUCION PRESUPUESTARIA

ENTIDAD: TRIBUNAL CALIFICADOR DE ELECCIONES  
MES: JULIO

AÑO: 2009

CODIGOS	DENOMINACION	APERTURA	VARIACIONES DEL PERIODO		SALDOS ACUMULADOS	
			DEBITOS	CREDITOS	DEUDORES	ACREEDORES
	<b>INGRESOS PRESUPUESTARIOS</b>		<b>80.591.692</b>	<b>80.591.692</b>	-	-
11105	11505 Ctas. X cobrar- transf. corrientes		80.000.000	80.000.000	-	-
11108	11508 Otros ingresos		591.692	591.692	-	-
	<b>GASTOS PRESUPUESTARIOS</b>		<b>17.782.002</b>	<b>17.782.002</b>	-	-
12121	21521 Gastos en Personal		14.797.913	14.797.913	-	-
12122	21522 Bienes y servicios de consumo		2.984.089	2.984.089	-	-
12125	21525 Integros al fisco		-	-	-	-
12129	21529 Adq. Activos no financieros		-	-	-	-
	<b>MOVIMIENTOS DE FONDOS</b>		<b>80.591.692</b>	<b>17.781.702</b>	<b>122.935.462</b>	-
21196	11102 Bancoestado	90.259.717	80.591.692	17.781.702	122.935.462	-
	<b>CUENTAS POR PAGAR</b>		-	-	-	<b>1.600</b>
61116	22103 Impuesto al valor agregado	-1.600	-	-	-	1.600
	<b>CUENTAS COMPLEMENTARIAS</b>		<b>2.614.122</b>	<b>2.614.422</b>	<b>126</b>	<b>765.029</b>
41301	11401 Anticipos a proveedores	343	27.000	27.299	126	-
41311	11406 Anticipos previsionales		-	-	-	-
61301	21406 depósitos previsionales	-765.028	2.587.122	2.587.123	-	765.029
61311	21401 Anticipos de clientes		-	-	-	-
61321	21401 Obligaciones a favor del fisco		-	-	-	-
	<b>BIENES DE USO</b>		-	-	<b>654.857</b>	-
44116	14104 Máquinas de oficina y equipos de of.	1.802.240	-	-	-	-
44131	14105 Vehículos	0	-	-	-	-
44136	14106 Muebles y enseres	167.195	-	-	70.567	-
44116	14108 Equipos computacionales y perif.	17.324.647	-	-	584.290	-
49991	15102 Sistemas computacionales	1.491.504	-	-	-	-
44996	14904 Depreciación acumulada maq. Y equipos	0	-	-	-	-
44996	14906 depreciación acumulada muebles y e.	0	-	-	-	-
	<b>GASTOS OPERACIONALES</b>		<b>17.782.002</b>	-	<b>138.275.771</b>	-
39996	53101 Gastos en personal	0	-	-	-	-
39996	53103 Otras remuneraciones	0	12.450.265	-	85.252.039	-
39996	53104 Otros gastos en personal	0	2.347.648	-	19.742.214	-
39996	53201 Alimentos y bebidas	0	-	-	1.477.700	-
39996	53202 Textiles, vestuario y calzado	0	-	-	-	-
39996	53203 Combustibles y lubricantes	0	-	-	-	-
39996	53204 Materiales de uso y consumo	0	355.206	-	4.830.496	-
39996	53205 Servicios básicos	0	1.871.776	-	13.667.791	-
39996	53206 Mantenimiento y reparaciones	0	-	-	502.591	-
39996	53207 Publicidad y difusión	0	197.445	-	1.211.104	-
39996	53208 Servicios generales	0	198.800	-	4.809.880	-
39996	53209 Arriendos	0	82.151	-	937.694	-
39996	53210 Servicios financieros y de seguros	0	61.377	-	585.884	-
39996	53211 Servicios técnicos y profesionales	0	-	-	650.000	-
39996	53212 Otros gastos en bienes y servs. Cons.	0	217.334	-	4.608.378	-
39996	51101 Impuestos	0	-	-	-	-
	<b>INGRESOS OPERACIONALES</b>		-	<b>80.591.692</b>	-	<b>171.710.783</b>
59996	44103 Transferencias ctes. Emp. Públicas	0	-	80.000.000	-	170.000.000
59996	46101 Recuperaciones y reembolsos Lic. M.	0	-	591.692	-	1.432.362
59996	46104 Otros ingresos	0	-	-	-	278.421
	<b>ACTUALIZACION</b>		-	-	-	-
59901	46301 Actualización de bienes	0	-	-	-	-
39901	56302 Actualización de patrimonio	0	-	-	-	-
39996	56321 Depreciación de bienes	0	-	-	-	-
	<b>PATRIMONIO</b>		-	-	<b>168.117.982</b>	<b>257.506.786</b>
81996	31101 Patrimonio Institucional	-257.506.786	-	-	0	257.506.786
81906	31102 Resultados acumulados	216.431.128	-	-	168.117.982	-
	31103 Resultados del ejercicio	-69.203.360	-	-	0	-
	<b>TOTALES</b>	<b>0</b>	<b>199.361.510</b>	<b>199.361.510</b>	<b>429.984.198</b>	<b>429.984.198</b>

ARTURO LAGOS PARISI  
JEFE DPTO. COMPUTACION

CARMEN GLORIA VALLADARES MOYANO  
SECRETARIA RELATORA



# TRIBUNAL CALIFICADOR DE ELECCIONES

SISTEMA DE CONTABILIDAD GUBERNAMENTAL  
INFORME ANALITICO DE VARIACIONES DE LA EJECUCION PRESUPUESTARIA

ENTIDAD: TRIBUNAL CALIFICADOR DE ELECCIONES  
MES: JULIO  
AÑO: 2009

SALDOS  
TOTALES  
DEBITOS  
CREDITOS

		VARIACIONES DEL PERIODO				
CODIGOS	CODIGOS	DENOMINACION	DEBITOS	CREDITOS	SALDOS TOTALES DEBITOS	SALDOS TOTALES CREDITOS
		<b>INGRESOS PRESUPUESTARIOS</b>	<b>80.591.692</b>	<b>80.591.692</b>	<b>170.591.692</b>	<b>170.591.692</b>
	<b>44103</b>	<b>INGRESOS POR TRANSF.</b>				
44103	1150503	Ctas. X cobrar- transf. corrientes	80 000 000		170 000 000	
		<b>INGRESOS PERCIBIDOS</b>		80 000 000	-	170.000.000
	<b>46101</b>					
	1150801001	Recup. y reembolsos Lic. Med.	591 692		591 692	1.432.362
	<b>46104</b>					
46104	1150899999	Otros ingresos	-	-	-	-
		<b>INGRESOS PERCIBIDOS</b>		591 692	-	591 692
		<b>GASTOS EN PERSONAL</b>		<b>14.797.913</b>		<b>104.994.253</b>
	<b>53103</b>	<b>OTRAS REMUNERACIONES</b>		12 450 265		85 252 039
53103	2152103001	Honorarios a suma alzada				
53103	2152103004	Rem. Reguladas por el Cod. Del T°		12.450.265		84 457.459
53103	2152102004	Remuneraciones Variables				794 580
	<b>53104</b>	<b>OTROS GASTOS EN PERSONAL</b>		2 347 648		19 742 214
53104	2152104001	Asignación de traslado				
53104	2152104003	Dietas a juntas, consejos y com.		2.347.648		19 742.214
		<b>GTS. EN PERSONAL PAGADO</b>	<b>14.797.913</b>		<b>104.994.253</b>	
		<b>BIENES Y SERVICIOS DE CONSUMO</b>		<b>2.984.089</b>		<b>33.281.518</b>
	<b>53201</b>	<b>Alimentos y Bebidas</b>				1.477.700
53201	2152201001	Para personas				1 477.700
	<b>53204</b>	<b>Materiales de uso o consumo</b>		355 206		-4.830.496
53204	2152204001	Materiales de oficina		154.676		1.284.449
53204	2152204002	Textos y otros mat. de enseñanza				35.568
53204	2152204007	Materiales y utiles de aseo				211 362
53204	2152204008	Menaje para oficina, casino y otros				244.357
53204	2152204009	Insumos repuestos y acces. Comput		161.530		895 910
53204	2152204010	Mat. para mant. y repar. inmuebles		39 000		2.158.850
	<b>53205</b>	<b>Servicios básicos</b>		1 871 776		13 667 791
53205	2152205001	Electricidad		724.617		5.176.885
53205	2152205002	Agua		4.760		93.296
53205	2152205003	Gas		467 806		727.659
53205	2152205004	Correo		43.001		2.695.521
53205	2152205005	Telefonía Fija		47 087		349 637
53205	2152205007	Acceso a internet		216.719		1 530 498
53205	2152205008	Enlaces de comunicación		367.786		3.094.295
53205	2152205009	Otros				-
	<b>53206</b>	<b>Mantenimiento y reparaciones</b>				502 591
53206	2152206001	mant. y Rep. De edificaciones				-
53206	2152206004	mant. y Rep De maq. y equipos de of.				502.591
	<b>53207</b>	<b>Publicidad y difusión</b>		197 445		1 211 104
53207	2152207001	Servicio de publicidad				659.527
53207	2152207002	Servicio de impresión		197.445		312 863
53207	2152207003	Otros				238 714
	<b>53208</b>	<b>Servicios Generales</b>		198 800		4 609 600
53208	2152208001	Servicio de aseo				178 040
53208	2152208007	Pasajes fletes y bodegajes		119.070		3.885.074
53208	2152208010	Otros		79.730		746.766
	<b>53209</b>	<b>Arrendos</b>		82 151		957 694
53209	2152209005	Arrendos de maquinas y equipos				-
53209	2152209006	Arrendos de equipos informáticos		82 151		937.694
53209	2152209007	Otros				-
	<b>53210</b>	<b>Servs. Financieros y de seguros</b>		61 377		585 884
53210	2152210002	Primas y gastos de seguros		30.240		269.388
53210	2152210003	Otros		31 137		316.496
	<b>53211</b>	<b>Servs. Técnicos y profesionales</b>				650 000
53211	2152211001	Estudios e investigación				-
53211	2152211002	Cursos de capacitación				-
53211	2152211003	Servicios informáticos				-
53211	2152211004	Otros				650.000
	<b>53212</b>	<b>Otros Gts. en Bs. y Serv. de cons.</b>		217 334		4 608 378
53212	2152212002	Gastos menores		27.299		363.217
53212	2152212003	Gastos de representación		190 035		4.245.161
53212	2152212004	Intereses, multas y recargos				-
53212	2152212005	Derechos y tasas				-
53212	2152212006	Otros				-
53212	2152212007	programas computacionales				-
		<b>GTS. BS.Y SERV.S.PAGADOS</b>	<b>2.984.089</b>		<b>33.281.518</b>	
		<b>INTEGROS AL FISCO</b>				
22103	21525001	Impuestos				
		<b>IMPUESTOS PAGADOS</b>				
		<b>ADQ. DE ACT. NO FINANCIEROS</b>				759.485
14103	2152902	Vehiculos				-
14106	2152904	Mobiliario y otros				70.567
14104	2152905001	Maquinas y equipos				104 628
14108	2152906001	Equipos computacionales y periferos				584 290
14109	2152906002	Equipos de comunicación para redes informáticas				-
		Programas informáticos				-
15101	2152907001	Programas Computacionales				-
15102	2152907002	Sistemas de Información				-
		<b>ACT.NO FINANCIEROS PAGADOS</b>				
		<b>TOTALES</b>	<b>98.373.694</b>	<b>98.373.694</b>	<b>309.626.948</b>	<b>309.626.948</b>

ARTURO LAGOS PARI  
JEFE DPTO. COMPUTACION

CARMEN GLORIA VALLADARES MOYANO  
SECRETARIA RELATORA



# TRIBUNAL CALIFICADOR DE ELECCIONES CHILE

## SISTEMA DE CONTABILIDAD GUBERNAMENTAL INFORME AGREGADO DE VARIACIONES DE LA EJECUCION PRESUPUESTARIA

ENTIDAD: TRIBUNAL CALIFICADOR DE ELECCIONES      AÑO: 2009  
MES: JUNIO

CODIGOS	DENOMINACION	VARIACIONES DEL PERIODO		SALDOS ACUMULADOS		
		APERTURA	DEBITOS	CREDITOS	DEUDORES	ACREEDORES
	<b>INGRESOS PRESUPUESTARIOS</b>		<b>20.223.798</b>	<b>20.223.798</b>	-	-
11105	11505 Clas. X cobrar- transf. corrientes		20.000.000	20.000.000	-	-
11108	11508 Otros ingresos		223.798	223.798	-	-
	<b>GASTOS PRESUPUESTARIOS</b>		<b>21.555.795</b>	<b>21.555.795</b>	-	-
12121	21521 Gastos en Personal		16.665.234	16.665.234	-	-
12122	21522 Bienes y servicios de consumo		4.235.704	4.235.704	-	-
12125	21525 Integros al fisco		-	-	-	-
12129	21529 Adq. Activos no financieros		654.857	654.857	-	-
	<b>MOVIMIENTOS DE FONDOS</b>		<b>20.223.798</b>	<b>21.555.909</b>	<b>60.125.472</b>	-
21196	11102 Bancoestado	90.259.717	20.223.798	21.555.909	60.125.472	-
	<b>CUENTAS POR PAGAR</b>		-	-	-	<b>1.600</b>
61116	22103 Impuesto al valor agregado	-1.600	-	-	-	1.600
	<b>CUENTAS COMPLEMENTARIAS</b>		<b>2.577.939</b>	<b>2.577.826</b>	<b>425</b>	<b>765.028</b>
41301	11401 Anticipos a proveedores	343	55.000	54.886	425	-
41311	11406 Anticipos previsionales					-
61301	21406 depósitos previsionales	-765.028	2.522.939	2.522.939	-	765.028
61311	21401 Anticipos de clientes					-
61321	21401 Obligaciones a favor del fisco					-
	<b>BIENES DE USO</b>		<b>654.857</b>	-	<b>654.857</b>	-
44116	14104 Máquinas de oficina y equipos de of.	1.802.240	-	-	-	-
44131	14105 Vehículos	0	-	-	-	-
44136	14106 Muebles y enseres	167.195	70.567	-	70.567	-
44116	14108 Equipos computacionales y perif.	17.324.647	584.290	-	584.290	-
44991	15102 Sistemas computacionales	1.491.504	-	-	-	-
44996	14904 Depreciación acumulada maq. Y equipos	0	-	-	-	-
44996	14906 depreciación acumulada muebles y e.	0	-	-	-	-
	<b>GASTOS OPERACIONALES</b>		<b>20.900.938</b>	-	<b>120.493.769</b>	-
39996	53101 Gastos en personal	0	-	-	-	-
39996	53103 Otras remuneraciones	0	12.194.237	-	72.801.774	-
39996	53104 Otros gastos en personal	0	4.470.997	-	17.394.566	-
39996	53201 Alimentos y bebidas	0	-	-	1.477.700	-
39996	53202 Textiles, vestuario y calzado	0	-	-	-	-
39996	53203 Combustibles y lubricantes	0	-	-	-	-
39996	53204 Materiales de uso y consumo	0	462.946	-	4.475.290	-
39996	53205 Servicios básicos	0	1.476.248	-	11.796.015	-
39996	53206 Mantenimiento y reparaciones	0	-	-	502.591	-
39996	53207 Publicidad y difusión	0	354.132	-	1.013.659	-
39996	53208 Servicios generales	0	1.397.676	-	4.611.080	-
39996	53209 Arriendos	0	123.644	-	855.543	-
39996	53210 Servicios financieros y de seguros	0	191.628	-	524.507	-
39996	53211 Servicios técnicos y profesionales	0	-	-	650.000	-
39996	53212 Otros gastos en bienes y serv. Cons	0	227.426	-	4.391.044	-
39996	51101 Impuestos	0	-	-	-	-
	<b>INGRESOS OPERACIONALES</b>		-	<b>20.223.798</b>	-	<b>91.119.091</b>
59996	44103 Transferencias ctes. Emp. Públicas	0	-	20.000.000	-	90.000.000
59996	46101 Recuperaciones y reembolsos Lic. M.	0	-	223.798	-	840.670
59996	46104 Otros ingresos	0	-	-	-	278.421
	<b>ACTUALIZACION</b>		-	-	-	-
59901	46301 Actualización de bienes	0	-	-	-	-
39901	56302 Actualización de patrimonio	0	-	-	-	-
39996	56321 Depreciación de bienes	0	-	-	-	-
	<b>PATRIMONIO</b>		-	-	<b>168.117.982</b>	<b>257.506.786</b>
81996	31101 Patrimonio Institucional	-257.506.786	-	-	0	257.506.786
81906	31102 Resultados acumulados	216.431.128	-	-	168.117.982	-
	31103 Resultados del ejercicio	-69.203.360	-	-	0	-
	<b>TOTALES</b>	<b>0</b>	<b>86.137.125</b>	<b>86.137.125</b>	<b>349.392.505</b>	<b>349.392.505</b>

**ARTURO LAGOS PARISI**  
 JEFE DPTO. COMPUTACION  
 DPTO. DE COMPUTACION

**CARMEN GLORIA VALLADARES MOLANO**  
 SECRETARIA RELATORA  
 SECRETARIA RELATORA



# TRIBUNAL CALIFICADOR DE ELECCIONES

SISTEMA DE CONTABILIDAD GUBERNAMENTAL  
INFORME ANALITICO DE VARIACIONES DE LA EJECUCION PRESUPUESTARIA

ENTIDAD: TRIBUNAL CALIFICADOR DE ELECCIONES  
MES: JUNIO  
AÑO: 2009

CHILE

CODIGOS	CODIGOS	DENOMINACION	VARIACIONES DEL PERIODO		SALDOS	SALDOS
			DEBITOS	CREDITOS	TOTALES DEBITOS	TOTALES CREDITOS
		<b>INGRESOS PRESUPUESTARIOS</b>	<b>20.223.798</b>	<b>20.223.798</b>	<b>70.223.798</b>	<b>90.223.798</b>
	<b>44103</b>	<b>INGRESOS POR TRANSF.</b>				
44103	1150503	Clas. X cobrar- transf. corrientes	20.000.000		70.000.000	
		INGRESOS PERCIBIDOS		20.000.000	-	90.000.000
	<b>46101</b>					
	1150801001	Recup y reembolsos Lic. Med.	223.798		223.798	840.670
	<b>46104</b>					
46104	1150899999	Otros ingresos	-		-	
		INGRESOS PERCIBIDOS		223.798	-	223.798
		<b>GASTOS EN PERSONAL</b>		<b>16.665.234</b>		<b>87.836.916</b>
	<b>53103</b>	<b>OTRAS REMUNERACIONES</b>		<b>12.194.237</b>		<b>72.801.774</b>
53103	2152103001	Honorarios a suma alzada				
53103	2152103004	Rem. Reguladas por el Cod. Del T°		12.194.237		72.007.194
53103	2152102004	Remuneraciones Variables				794.580
	<b>53104</b>	<b>OTROS GASTOS EN PERSONAL</b>		<b>4.470.997</b>		<b>15.035.142</b>
53104	2152104001	Asignación de traslado				
53104	2152104003	Dietas a juntas, consejos y com.		4.470.997		15.035.142
		<b>GTS. EN PERSONAL PAGADO</b>	<b>16.665.234</b>			
		<b>BIENES Y SERVICIOS DE CONSUMO</b>		<b>4.235.704</b>		<b>30.297.429</b>
	<b>53201</b>	<b>Alimentos y Bebidas</b>				<b>1.477.700</b>
53201	2152201001	Para personas				1.477.700
	<b>53204</b>	<b>Materiales de uso o consumo</b>		<b>462.946</b>		<b>4.475.290</b>
53204	2152204001	Materiales de oficina		94.415		1.129.773
53204	2152204002	Textos y otros mat. de enseñanza				35.568
53204	2152204007	Materiales y utiles de aseo				211.362
53204	2152204008	Menaje para oficina, casino y otros				244.357
53204	2152204009	insumos repuestos y acces.Comput		291.181		734.380
53204	2152204010	Mat. para mant. y repar. inmuebles		77.350		2.119.850
	<b>53205</b>	<b>Servicios básicos</b>		<b>1.476.248</b>		<b>11.796.015</b>
53205	2152205001	Electricidad		674.367		4.452.268
53205	2152205002	Agua		24.752		88.536
53205	2152205003	Gas		172.045		259.853
53205	2152205004	Correo		29.520		2.652.520
53205	2152205005	Telefonía Fija		46.924		302.550
53205	2152205007	Acceso a internet		217.470		1.313.779
53205	2152205008	Enlaces de comunicación		313.170		2.726.509
53205	2152205009	Otros				
	<b>53206</b>	<b>Mantenimiento y reparaciones</b>				<b>502.591</b>
53206	2152206001	mant. y Rep. De edificaciones				
53206	2152206004	mant y Rep De maq y equipos de of				502.591
	<b>53207</b>	<b>Publicidad y difusión</b>		<b>354.132</b>		<b>1.013.659</b>
53207	2152207001	Servicio de publicidad				659.527
53207	2152207002	Servicio de impresión		115.418		115.418
53207	2152207003	Otros		238.714		238.714
	<b>53208</b>	<b>Servicios Generales</b>		<b>1.397.678</b>		<b>4.611.060</b>
53208	2152208001	Servicio de aseo		36.110		178.040
53208	2152208007	Pasajes fletes y bodegajes		1.361.568		3.766.004
53208	2152208010	Otros				667.036
	<b>53209</b>	<b>Arrendos</b>		<b>123.644</b>		<b>655.543</b>
53209	2152209005	Arrendos de maquinas y equipos				
53209	2152209006	Arrendos de equipos informáticos		123.644		855.543
53209	2152209007	Otros				
	<b>53210</b>	<b>Servs. Financieros y de seguros</b>		<b>191.628</b>		<b>524.507</b>
53210	2152210002	Primas y gastos de seguros		63.560		239.148
53210	2152210003	Otros		128.068		285.359
	<b>53211</b>	<b>Servs. Técnicos y profesionales</b>				<b>650.000</b>
53211	2152211001	Estudios e investigación				
53211	2152211002	Cursos de capacitación				
53211	2152211003	Servicios informáticos				
53211	2152211004	Otros				650.000
	<b>53212</b>	<b>Otros Gts. en Bs. y Serv. de cons.</b>		<b>227.428</b>		<b>4.391.044</b>
53212	2152212002	Gastos menores		54.886		335.918
53212	2152212003	Gastos de representación		172.542		4.055.126
53212	2152212004	Intereses, multas y recargos				
53212	2152212005	Derechos y tasas				
53212	2152212006	Otros				
53212	2152212007	programas computacionales				
		<b>GTS. BS.Y SERVS.PAGADOS</b>	<b>4.235.704</b>			<b>30.297.429</b>
		<b>INTEGROS AL FISCO</b>				
22103	21525001	Impuestos				
		<b>IMPUESTOS PAGADOS</b>				
		<b>ADQ. DE ACT. NO FINANCIEROS</b>		<b>654.857</b>		<b>759.485</b>
14103	2152902	Vehiculos				
14106	2152904	Mobiliario y otros		70.567		70.567
14104	2152905001	Maquinas y equipos				104.628
14108	2152906001	Equipos computacionales y perifericos		584.290		584.290
14109	2152906002	Equipos de comunicación para redes informáticas				
		Programas informáticos				
15101	2152907001	Programas Computacionales				
15102	2152907002	Sistemas de Información				
		<b>ACT.NO FINANCIEROS PAGADOS</b>	<b>654.857</b>			
		<b>TOTALES</b>	<b>41.779.593</b>	<b>41.779.593</b>	<b>189.117.528</b>	<b>209.117.528</b>

ARTURO LAGOS PARISI  
JEFE DPTO. COMPUTACION  
DE COMPTACION

TRIBUNAL CALIFICADOR DE ELECCIONES  
SECRETARIA  
CARMEN GLORIA VALLADARES MOYANO  
SECRETARIA RELATORA



# TRIBUNAL CALIFICADOR DE ELECCIONES CHILE

**SISTEMA DE CONTABILIDAD GUBERNAMENTAL**  
**INFORME AGREGADO DE VARIACIONES DE LA EJECUCION PRESUPUESTARIA**  
**ENTIDAD: TRIBUNAL CALIFICADOR DE ELECCIONES**  
**MES: MAYO AÑO: 2009**

CODIGOS	DENOMINACION	APERTURA	VARIACIONES DEL PERIODO		SALDOS ACUMULADOS	
			DEBITOS	CREDITOS	DEUDORES	ACREEDORES
	<b>INGRESOS PRESUPUESTARIOS</b>		<b>20.616.872</b>	<b>20.616.872</b>	-	-
11105	11505 Ctas. X cobrar- transf. corrientes		20.000.000	20.000.000	-	-
11108	11508 Otros ingresos		616.872	616.872	-	-
	<b>GASTOS PRESUPUESTARIOS</b>		<b>21.298.882</b>	<b>21.298.882</b>	-	-
12121	21521 Gastos en Personal		14.001.063	14.001.063	-	-
12122	21522 Bienes y servicios de consumo		7.297.819	7.297.819	-	-
12125	21525 Integros al fisco		-	-	-	-
12129	21529 Adq. Activos no financieros		-	-	-	-
	<b>MOVIMIENTOS DE FONDOS</b>		<b>20.616.872</b>	<b>21.298.486</b>	<b>61.457.583</b>	-
21196	11102 Bancoestado	90.259.717	20.616.872	21.298.486	61.457.583	-
	<b>CUENTAS POR PAGAR</b>		-	-	-	<b>1.600</b>
61116	22103 Impuesto al valor agregado	-1.600	-	-	-	1.600
	<b>CUENTAS COMPLEMENTARIAS</b>		<b>2.592.870</b>	<b>2.593.266</b>	<b>311</b>	<b>765.028</b>
41301	11401 Anticipos a proveedores	343	19.000	19.396	311	-
41311	11406 Anticipos previsionales		-	-	-	-
61301	21406 depósitos previsionales	-765.026	2.573.870	2.573.870	-	765.028
61311	21401 Anticipos de clientes		-	-	-	-
61321	21401 Obligaciones a favor del fisco		-	-	-	-
	<b>BIENES DE USO</b>		-	-	-	-
44116	14104 Máquinas de oficina y equipos de of.	1.802.240	-	-	-	-
44131	14105 Vehículos		-	-	-	-
44136	14106 Muebles y enseres	167.195	-	-	-	-
44116	14108 Equipos computacionales y perif.	17.324.647	-	-	-	-
49991	15102 Sistemas computacionales	1.491.504	-	-	-	-
44996	14904 Depreciación acumulada maq. Y equipos		-	-	-	-
44996	14906 depreciación acumulada muebles y e.		-	-	-	-
	<b>GASTOS OPERACIONALES</b>		<b>21.298.882</b>	-	<b>99.592.831</b>	-
39996	53101 Gastos en personal		-	-	-	-
39996	53103 Otras remuneraciones		11.641.639	-	60.607.537	-
39996	53104 Otros gastos en personal		2.359.424	-	12.923.569	-
39996	53201 Alimentos y bebidas		-	-	1.477.700	-
39996	53202 Textiles, vestuario y calzado		-	-	-	-
39996	53203 Combustibles y lubricantes		-	-	-	-
39996	53204 Materiales de uso y consumo		150.309	-	4.012.344	-
39996	53205 Servicios básicos		3.319.243	-	10.317.767	-
39996	53206 Mantenimiento y reparaciones		244.581	-	502.591	-
39996	53207 Publicidad y difusión		659.527	-	659.527	-
39996	53208 Servicios generales		1.344.741	-	3.213.402	-
39996	53209 Arriendos		166.986	-	731.899	-
39996	53210 Servicios financieros y de seguros		60.552	-	332.679	-
39996	53211 Servicios técnicos y profesionales		650.000	-	650.000	-
39996	53212 Otros gastos en bienes y servs. Cons.		701.680	-	4.163.616	-
39996	51101 Impuestos		-	-	-	-
	<b>INGRESOS OPERACIONALES</b>		-	<b>20.616.872</b>	-	<b>70.895.293</b>
59996	44103 Transferencias ctes. Emp. Públicas		-	20.000.000	-	70.000.000
59996	46101 Recuperaciones y reembolsos Lic. M.		-	616.872	-	616.872
59996	46104 Otros ingresos		-	-	-	278.421
	<b>ACTUALIZACION</b>		-	-	-	-
59901	48301 Actualización de bienes		-	-	-	-
39901	56302 Actualización de patrimonio		-	-	-	-
39998	56321 Depreciación de bienes		-	-	-	-
	<b>PATRIMONIO</b>		-	-	<b>168.117.982</b>	<b>257.506.786</b>
81996	31101 Patrimonio Institucional	-257.506.786	-	-	-	257.506.786
81906	31102 Resultados acumulados	216.431.128	-	-	168.117.982	-
	31103 Resultados del ejercicio	-69.203.360	-	-	-	-
	<b>TOTALES</b>	<b>0</b>	<b>86.424.378</b>	<b>86.424.378</b>	<b>329.168.707</b>	<b>329.168.707</b>

**ARTURO LAGOS PARISI**  
**JEFE DPTO. COMPUTACION**

DPTO. DE COMPUTACION

**CARMEN GORRIA VALLABARES MOXANO**  
**SECRETARIA RELATORA**





# TRIBUNAL CALIFICADOR DE ELECCIONES

CHILE

SISTEMA DE CONTABILIDAD GUBERNAMENTAL  
INFORME ANALITICO DE VARIACIONES DE LA EJECUCION PRESUPUESTARIA

ENTIDAD: TRIBUNAL CALIFICADOR DE ELECCIONES  
MES: MAYO  
AÑO: 2009

CODIGOS	CODIGOS	DENOMINACION	VARIACIONES DEL PERIODO		SALDOS	SALDOS
			DEBITOS	CREDITOS	TOTALES DEBITOS	TOTALES CREDITOS
		INGRESOS PRESUPUESTARIOS	20.616.872	20.616.872	70.616.872	70.616.872
	44103	INGRESOS POR TRANSF.				
	1150503	Ctas. X cobrar- transf. corrientes	20.000.000		70.000.000	
		INGRESOS PERCIBIDOS		20.000.000	-	70.000.000
	46101					
	1150801001	Recup. y reembolsos Lic. Med.	616.872		616.872	616.872
	46104					
	1150899999	Otros ingresos	-		-	
		INGRESOS PERCIBIDOS		616.872	-	616.872
		GASTOS EN PERSONAL	-	14.001.063	-	73.531.106
	53103	OTRAS REMUNERACIONES		11.641.639	-	60.607.537
	2152103001	Honorarios a suma alzada			-	
	2152103004	Rem. Reguladas por el Cod. Del T°		11.641.639	-	59.812.957
	2152102004	Remuneraciones Variables			-	794.580
	53104	OTROS GASTOS EN PERSONAL		2.359.424	-	12.923.569
	2152104001	Asignación de traslado			-	
	2152104003	Dietas a juntas, consejos y com.		2.359.424	-	12.923.569
		GTS. EN PERSONAL PAGADO	14.001.063		73.531.106	-
		BIENES Y SERVICIOS DE CONSUMO		7.297.819	-	26.061.725
	53201	Alimentos y Bebidas			-	1.477.700
	2152201001	Para personas			-	1.477.700
	53204	Materiales de uso o consumo		150.309	-	4.012.344
	2152204001	Materiales de oficina		51.241	-	1.035.358
	2152204002	Textos y otros mat. de enseñanza			-	35.568
	2152204007	Materiales y utiles de aseo		99.068	-	211.362
	2152204008	Menaje para oficina, casino y otros			-	244.357
	2152204009	insumos repuestos y acces.Comput			-	443.199
	2152204010	Mat. para mant. y repar. inmuebles			-	2.042.500
	53205	Servicios básicos		3.319.243	-	10.317.767
	2152205001	Electricidad		712.219	-	3.777.901
	2152205002	Agua		4.760	-	63.764
	2152205003	Gas		22.016	-	87.808
	2152205004	Correo		1.679.990	-	2.623.000
	2152205005	Telefonia Fija		48.283	-	255.626
	2152205007	Acceso a internet		217.062	-	1.086.309
	2152205008	Enlaces de comunicación		634.913	-	2.413.339
	2152205009	Otros			-	
	53206	Mantenimiento y reparaciones		244.581	-	502.591
	2152206001	mant. y Rep. De edificaciones			-	
	2152206004	mant.y Rep.De maq.y equipos de of.		244.581	-	502.591
	53207	Publicidad y difusión		659.527	-	659.527
	2152207001	Servicio de publicidad		659.527	-	659.527
	2152207002	Servicio de impresión			-	
	2152207003	Otros			-	
	53208	Servicios Generales		1.344.741	-	3.213.402
	2152208001	Servicio de aseo		36.340	-	141.930
	2152208007	Pasajes fletes y bodegajes		1.245.964	-	2.404.436
	2152208010	Otros		62.417	-	667.036
	53209	Arrendos		166.986	-	731.899
	2152209005	Arriendos de maquinas y equipos		166.986	-	731.899
	2152209006	Arriendos de equipos informáticos			-	
	2152209007	Otros			-	
	53210	Servs. Financieros y de seguros		60.552	-	332.879
	2152210002	Primas y gastos de seguros		29.325	-	175.588
	2152210003	Otros		31.227	-	157.291
	53211	Servs. Técnicos y profesionales		650.000	-	650.000
	2152211001	Estudios e investigación			-	
	2152211002	Cursos de capacitación			-	
	2152211003	Servicios informáticos			-	
	2152211004	Otros		650.000	-	650.000
	53212	Otros Gts. en Bs. y Serv. de cons.		701.880	-	4.163.616
	2152212002	Gastos menores		19.396	-	281.032
	2152212003	Gastos de representación		882.484	-	3.882.584
	2152212004	Intereses, multas y recargos			-	
	2152212005	Derechos y tasas			-	
	2152212006	Otros			-	
	2152212007	programas computacionales			-	
		GTS. BS.Y SERVS.PAGADOS	7.297.819		26.061.725	-
		INTEGROS AL FISCO				
	21525001	Impuestos				
		IMPUESTOS PAGADOS				
		ADQ. DE ACT. NO FINANCIEROS				104.628
	2152902	Vehículos				
	2152904	Mobiliario y otros				
	2152905001	Maquinas y equipos				104.628
	2152906001	Equipos computacionales y perifericos				
	2152906002	Equipos de comunicación para redes informáticas				
		Programas informáticos				
	2152907001	Programas Computacionales				
	2152907002	Sistemas de Información				
		ACT.NO FINANCIEROS PAGADOS				
		<b>TOTALES</b>	<b>41.915.754</b>	<b>41.915.754</b>	<b>170.314.351</b>	<b>170.314.331</b>

ARTURO LAGOS PARISI  
JEFE DPTO. COMPUTACION

CARMEN GLORIA VALLADARES MOYANO  
SECRETARIA RELATORA








# TRIBUNAL CALIFICADOR DE ELECCIONES CHILE

## SISTEMA DE CONTABILIDAD GUBERNAMENTAL INFORME AGREGADO DE VARIACIONES DE LA EJECUCION PRESUPUESTARIA

ENTIDAD: TRIBUNAL CALIFICADOR DE ELECCIONES      AÑO: 2009  
MES: ABRIL

CODIGOS	DENOMINACION	APERTURA	VARIACIONES DEL PERIODO		SALDOS ACUMULADOS	
			DEBITOS	CREDITOS	DEUDORES	ACREEDORES
	<b>INGRESOS PRESUPUESTARIOS</b>		20.278.421	20.278.421	-	-
11105	11505 Ctas. X cobrar- transf. corrientes		20.000.000	20.000.000	-	-
11108	11508 Otros ingresos		278.421	278.421	-	-
	<b>GASTOS PRESUPUESTARIOS</b>		22.088.906	22.088.906	-	-
12121	21521 Gastos en Personal		17.603.655	17.603.655	-	-
12122	21522 Bienes y servicios de consumo		4.485.251	4.485.251	-	-
12125	21525 Integros al fisco		-	-	-	-
12129	21529 Adq. Activos no financieros		-	-	-	-
	<b>MOVIMIENTOS DE FONDOS</b>		20.278.421	22.087.654	62.139.197	-
21196	11102 Bancoestado	90.259.717	20.278.421	22.087.654	62.139.197	-
	<b>CUENTAS POR PAGAR</b>		-	-	-	1.600
61116	22103 Impuesto al valor agregado	-1.600	-	-	-	1.600
	<b>CUENTAS COMPLEMENTARIAS</b>		2.571.922	2.573.174	707	765.028
41301	11401 Anticipos a proveedores	343	47.000	48.252	707	-
41311	11406 Anticipos previsionales		-	-	-	-
61301	21406 depósitos previsionales	-765.028	2.524.922	2.524.922	-	765.028
61311	21401 Anticipos de clientes		-	-	-	-
81321	21401 Obligaciones a favor del fisco		-	-	-	-
	<b>BIENES DE USO</b>		-	-	-	-
44116	14104 Máquinas de oficina y equipos de of.	0	-	-	-	-
44131	14105 Vehículos		-	-	-	-
44136	14106 Muebles y enseres	0	-	-	-	-
44116	14108 Equipos computacionales y perif.	0	-	-	-	-
49991	15102 Sistemas computacionales		-	-	-	-
44996	14904 Depreciación acumulada maq. Y equipos		-	-	-	-
44996	14906 depreciación acumulada muebles y e.		-	-	-	-
	<b>GASTOS OPERACIONALES</b>		22.088.906	-	78.293.949	-
39996	53101 Gastos en personal		-	-	-	-
39996	53103 Otras remuneraciones		13.058.788	-	48.965.898	-
39996	53104 Otros gastos en personal		4.544.867	-	10.564.145	-
39996	53201 Alimentos y bebidas		-	-	1.477.700	-
39996	53202 Textiles, vestuario y calzado		-	-	-	-
39996	53203 Combustibles y lubricantes		-	-	-	-
39996	53204 Materiales de uso y consumo		536.967	-	3.862.035	-
39996	53205 Servicios básicos		2.398.496	-	6.998.524	-
39996	53206 Mantenimiento y reparaciones		-	-	258.010	-
39996	53207 Publicidad y difusión		-	-	-	-
39996	53208 Servicios generales		201.477	-	1.868.881	-
39996	53209 Arriendos		137.660	-	584.913	-
39996	53210 Servicios financieros y de seguros		96.153	-	272.327	-
39996	53211 Servicios técnicos y profesionales		-	-	-	-
39996	53212 Otros gastos en bienes y servs. Cons.		1.116.498	-	3.461.736	-
39996	51101 Impuestos		-	-	-	-
	<b>INGRESOS OPERACIONALES</b>		-	20.278.421	-	50.278.421
59996	44103 Transferencias ctas. Emp. Públicas		-	20.000.000	-	50.000.000
59996	46101 Recuperaciones y reembolsos Lic. M.		-	-	-	-
59996	46104 Otros ingresos		-	278.421	-	278.421
	<b>ACTUALIZACION</b>		-	-	-	-
59901	46301 Actualización de bienes		-	-	-	-
39901	56302 Actualización de patrimonio		-	-	-	-
39996	56321 Depreciación de bienes		-	-	-	-
	<b>PATRIMONIO</b>		-	-	228.884.016	257.506.786
81996	31101 Patrimonio Institucional	-257.506.788	-	-	12.452.888	257.506.786
81906	31102 Resultados acumulados		-	-	216.431.128	-
	31103 Resultados del ejercicio	216.431.128	-	-	-	-
	<b>TOTALES</b>	<b>48.417.774</b>	<b>87.306.576</b>	<b>87.306.576</b>	<b>369.317.869</b>	<b>308.551.835</b>

  
**ARTURO LAGOS PARISI**  
 JEFE DPTO. COMPUTACION  
 DPTO. DE COMPUTACION

  
**CARMEN GLORIA ALLADARES MOYANO**  
 SECRETARIA RELATORA  
 SECRETARIA



# TRIBUNAL CALIFICADOR DE ELECCIONES

SISTEMA DE CONTABILIDAD GUBERNAMENTAL  
INFORME ANALITICO DE VARIACIONES DE LA EJECUCION PRESUPUESTARIA

ENTIDAD:  
MES:  
AÑO:

TRIBUNAL CALIFICADOR DE ELECCIONES  
ABRIL  
2009


SALDOS  
TOTALES  
DEBITOS

SALDOS  
TOTALES  
CREDITOS

VARIACIONES DEL PERIODO

CODIGOS	CODIGOS	DENOMINACION	DEBITOS	CREDITOS	SALDOS TOTALES DEBITOS	SALDOS TOTALES CREDITOS
		<b>INGRESOS PRESUPUESTARIOS</b>	<b>20.278.421</b>	<b>20.278.421</b>	<b>50.278.421</b>	<b>50.278.421</b>
	<b>44103</b>	<b>INGRESOS POR TRANSF.</b>				
44103	1150503	Ctas. X cobrar- transf. corrientes	20.000.000		50.000.000	
		<b>INGRESOS PERCIBIDOS</b>		20.000.000		50.000.000
	<b>46101</b>					
	1150801001	Recup. y reembolsos Lic. Med.	-		-	-
	<b>46104</b>					
46104	1150899999	Otros ingresos	278.421		278.421	
		<b>INGRESOS PERCIBIDOS</b>		278.421		278.421
		<b>GASTOS EN PERSONAL</b>		<b>17.603.655</b>		<b>59.530.043</b>
	<b>53103</b>	<b>OTRAS REMUNERACIONES</b>		13.058.788		48.965.898
53103	2152103001	Honorarios a suma alzada				
53103	2152103004	Rem. Reguladas por el Cod. Del T°		13.058.788		48.171.318
53103	2152102004	Remuneraciones Variables				794.580
	<b>53104</b>	<b>OTROS GASTOS EN PERSONAL</b>		4.544.867		10.564.145
53104	2152104001	Asignación de traslado				
53104	2152104003	Dietas a juntas, consejos y com.		4.544.867		10.564.145
		<b>GTS. EN PERSONAL PAGADO</b>	<b>17.603.655</b>		<b>59.530.043</b>	
		<b>BIENES Y SERVICIOS DE CONSUMO</b>		4.485.251		18.763.906
	<b>53201</b>	<b>Alimentos y Bebidas</b>				1.477.700
53201	2152201001	Para personas				1.477.700
	<b>53204</b>	<b>Materiales de uso o consumo</b>		536.967		3.862.035
53204	2152204001	Materiales de oficina		214.799		984.117
53204	2152204002	Textos y otros mat. de enseñanza		35.568		35.568
53204	2152204007	Materiales y utiles de aseo		21.556		112.294
53204	2152204008	Menaje para oficina, casino y otros				244.357
53204	2152204009	insumos repuestos y acces.Comput		285.044		443.199
53204	2152204010	Mat. para mant. y repar. inmuebles				2.042.500
	<b>53205</b>	<b>Servicios básicos</b>		2.396.496		6.998.524
53205	2152205001	Electricidad		823.749		3.065.682
53205	2152205002	Agua		24.752		59.024
53205	2152205003	Gas		15.026		65.792
53205	2152205004	Correo		921.284		843.010
53205	2152205005	Telefonia Fija		61.109		207.343
53205	2152205007	Acceso a internet		217.306		879.247
53205	2152205008	Enlaces de comunicación		333.260		1.778.428
53205	2152205009	Otros				-
	<b>53206</b>	<b>Mantenimiento y reparaciones</b>				258.010
53206	2152206001	mant. y Rep. De edificaciones				-
53206	2152206004	mant y Rep.De maq.y equipos de of.				258.010
	<b>53207</b>	<b>Publicidad y difusión</b>				-
53207	2152207001	Servicio de publicidad				-
53207	2152207002	Servicio de impresión				-
53207	2152207003	Otros				-
	<b>53208</b>	<b>Servicios Generales</b>		201.477		1.868.661
53208	2152208001	Servicio de aseo		40.840		105.590
53208	2152208007	Pasajes fletes y bodegajes		98.220		1.158.452
53208	2152208010	Otros		62.417		604.619
	<b>53209</b>	<b>Arrendos</b>		137.660		564.913
53209	2152209005	Arrendos de maquinas y equipos		137.660		564.913
53209	2152209006	Arrendos de equipos informáticos				-
53209	2152209007	Otros				-
	<b>53210</b>	<b>Servs. Financieros y de seguros</b>		96.153		272.327
53210	2152210002	Primas y gastos de seguros		64.975		146.263
53210	2152210003	Otros		31.178		126.064
	<b>53211</b>	<b>Servs. Técnicos y profesionales</b>				-
53211	2152211001	Estudios e investigación				-
53211	2152211002	Cursos de capacitación				-
53211	2152211003	Servicios informáticos				-
53211	2152211004	Otros				-
	<b>53212</b>	<b>Otros Gts. en Bs. y Serv. de cons.</b>		1.116.498		3.461.736
53212	2152212002	Gastos menores		48.252		281.636
53212	2152212003	Gastos de representación		1.068.246		3.200.100
53212	2152212004	Intereses, multas y recargos				-
53212	2152212005	Derechos y tasas				-
53212	2152212006	Otros				-
53212	2152212007	programas computacionales				-
		<b>GTS. BS.Y SERVS.PAGADOS</b>	<b>4.485.251</b>		<b>18.763.906</b>	
		<b>INTEGROS AL FISCO</b>				-
22103	21525001	Impuestos				-
		<b>IMPUESTOS PAGADOS</b>				-
		<b>ADQ. DE ACT. NO FINANCIEROS</b>				104.628
14103	2152902	Vehiculos				-
14106	2152904	Mobiliario y otros				-
14104	2152905001	Maquinas y equipos				104.628
14108	2152906001	Equipos computacionales y perifericos				-
14109	2152906002	Equipos de comunicación para redes informáticas				-
		Programas informáticos				-
15101	2152907001	Programas Computacionales				-
15102	2152907002	Sistemas de Información				-
		<b>ACT.NO FINANCIEROS PAGADOS</b>			<b>104.628</b>	
		<b>TOTALES</b>	<b>42.367.327</b>	<b>42.367.327</b>	<b>128.676.998</b>	<b>128.676.998</b>

  
**ARTURO LAGOS PARISI**  
 JEFE DPTO. COMPUTACION  
 DE COMPUTACION

  
**CARMEN GLORIA VALLADARES MOYANO**  
 SECRETARIA RELATORA



# TRIBUNAL CALIFICADOR DE ELECCIONES CHILE

## SISTEMA DE CONTABILIDAD GUBERNAMENTAL

### INFORME AGREGADO DE VARIACIONES DE LA EJECUCION PRESUPUESTARIA

ENTIDAD: TRIBUNAL CALIFICADOR DE ELECCIONES  
MES: MARZO

AÑO: 2009

CODIGOS	DENOMINACION	VARIACIONES DEL PERIODO		SALDOS ACUMULADOS		
		APERTURA	DEBITOS	CREDITOS	DEUDORES	ACREEDORES
	<b>INGRESOS PRESUPUESTARIOS</b>		<b>10.000.000</b>	<b>10.000.000</b>	-	-
11505	Ctas. X cobrar- transf. corrientes		10.000.000	10.000.000	-	-
11508	Otros ingresos		-	-	-	-
	<b>GASTOS PRESUPUESTARIOS</b>		<b>19.342.130</b>	<b>19.342.130</b>	-	-
21521	Gastos en Personal		14.586.090	14.586.090	-	-
21522	Bienes y servicios de consumo		4.756.040	4.756.040	-	-
21525	Integros al fisco		-	-	-	-
21529	Adq. Activos no financieros		-	-	-	-
	<b>MOVIMIENTOS DE FONDOS</b>		<b>10.000.000</b>	<b>19.343.842</b>	<b>63.948.430</b>	-
11102	Bancoestado	90.259.717	10.000.000	19.343.842	63.948.430	-
	<b>CUENTAS POR PAGAR</b>		-	-	-	<b>1.600</b>
22103	Impuesto al valor agregado	-1.600	-	-	-	1.600
	<b>CUENTAS COMPLEMENTARIAS</b>		<b>2.693.415</b>	<b>2.691.703</b>	<b>1.959</b>	<b>765.028</b>
11401	Anticipos a proveedores	343	120.000	118.288	1.959	-
11406	Anticipos previsionales		-	-	-	-
21406	depósitos previsionales	-765.028	2.573.415	2.573.415	-	765.028
21401	Anticipos de clientes		-	-	-	-
21401	Obligaciones a favor del fisco		-	-	-	-
	<b>BIENES DE USO</b>		-	-	-	-
14104	Máquinas de oficina y equipos de of.	0	-	-	-	-
14105	Vehículos		-	-	-	-
14106	Muebles y enseres	0	-	-	-	-
14108	Equipos computacionales y perif.	0	-	-	-	-
15102	Sistemas computacionales		-	-	-	-
14904	Depreciación acumulada maq. Y equipos		-	-	-	-
14906	depreciación acumulada muebles y e		-	-	-	-
	<b>GASTOS OPERACIONALES</b>		<b>19.342.130</b>	-	<b>56.205.043</b>	-
53101	Gastos en personal		-	-	-	-
53103	Otras remuneraciones		11.575.932	-	35.907.110	-
53104	Otros gastos en personal		3.010.158	-	8.019.278	-
53201	Alimentos y bebidas		-	-	1.477.700	-
53202	Textiles, vestuario y calzado		-	-	-	-
53203	Combustibles y lubricantes		-	-	-	-
53204	Materiales de uso y consumo		2.226.517	-	3.325.068	-
53205	Servicios básicos		1.272.568	-	4.802.028	-
53206	Mantenimiento y reparaciones		103.905	-	258.010	-
53207	Publicidad y difusión		-	-	-	-
53208	Servicios generales		692.559	-	1.667.184	-
53209	Arrendos		99.437	-	427.253	-
53210	Servicios financieros y de seguros		78.346	-	176.174	-
53211	Servicios técnicos y profesionales		-	-	-	-
53212	Otros gastos en bienes y servs. Cons.		282.708	-	2.345.238	-
51101	Impuestos		-	-	-	-
	<b>INGRESOS OPERACIONALES</b>		-	<b>10.000.000</b>	-	<b>30.000.000</b>
44103	Transferencias ctes. Emp. Públicas		-	10.000.000	-	30.000.000
46101	Recuperaciones y reembolsos Lic. M.		-	-	-	-
46104	Otros ingresos		-	-	-	-
	<b>ACTUALIZACION</b>		-	-	-	-
46301	Actualización de bienes		-	-	-	-
56302	Actualización de patrimonio		-	-	-	-
56321	Depreciación de bienes		-	-	-	-
	<b>PATRIMONIO</b>		-	-	<b>228.884.016</b>	<b>257.506.786</b>
31101	Patrimonio Institucional	-257.506.786	-	-	-	257.506.786
31102	Resultados acumulados		-	-	12.452.888	-
31103	Resultados del ejercicio	216.431.128	-	-	216.431.128	-
	<b>TOTALES</b>	<b>48.417.774</b>	<b>61.377.675</b>	<b>61.377.675</b>	<b>349.039.448</b>	<b>288.273.414</b>

**ARTURO LABOS PARISI**  
 JEFE DPTO. COMPUTACION  
 DPTO. DE COMPUTACION

**CARMEN GLORIA VALLADARES MOYANO**  
 SECRETARIA RELATORA



# TRIBUNAL CALIFICADOR DE ELECCIONES

SISTEMA DE CONTABILIDAD GUBERNAMENTAL  
FORME ANALITICO DE VARIACIONES DE LA CUENTA CON PRESUPUESTARIA

ENTIDAD: TRIBUNAL CALIFICADOR DE ELECCIONES  
MES: MARZO  
AÑO: 2009

CODIGOS	DENOMINACION	VARIACIONES DEL PERIODO		SALDOS	SALDOS
		DEBITOS	CREDITOS	TOTALES	TOTALES
		DEBITOS	CREDITOS	DEBITOS	CREDITOS
	<b>INGRESOS PRESUPUESTARIOS</b>	<b>10.000.000</b>	<b>10.000.000</b>	<b>30.000.000</b>	<b>30.000.000</b>
44103	<b>INGRESOS POR TRANSF.</b>				
1150503	Ctas. X cobrar- transf. corrientes	10.000.000		30.000.000	
	<b>INGRESOS PERCIBIDOS</b>		<b>10.000.000</b>		<b>30.000.000</b>
46101					
1150801001	Recup. y reembolsos Lic. Med.	-		-	-
46104					
1150899999	Otros ingresos	-		-	-
	<b>INGRESOS PERCIBIDOS</b>				
	<b>GASTOS EN PERSONAL</b>		<b>14.586.090</b>		<b>41.926.388</b>
53103	<b>OTRAS REMUNERACIONES</b>		<b>11.575.932</b>		<b>35.907.110</b>
2152103001	Honorarios a suma alzada				
2152103004	Rem. Reguladas por el Cod. Del T°		11.575.932		35.112.530
2152102004	Remuneraciones Variables				794.580
53104	<b>OTROS GASTOS EN PERSONAL</b>		<b>3.010.158</b>		<b>6.019.278</b>
2152104001	Asignación de traslado				
2152104003	Dietas a juntas, consejos y com.		3.010.158		6.019.278
	<b>GTS. EN PERSONAL PAGADO</b>	<b>14.586.090</b>		<b>41.926.388</b>	
	<b>BIENES Y SERVICIOS DE CONSUMO</b>		<b>4.756.040</b>		<b>14.278.655</b>
53201	<b>Alimentos y Bebidas</b>				<b>1.477.700</b>
2152201001	Para personas				1.477.700
53204	<b>Materiales de uso o consumo</b>		<b>2.228.517</b>		<b>3.325.068</b>
2152204001	Materiales de oficina		13.550		769.318
2152204002	Textos y otros mat. de enseñanza				
2152204007	Materiales y útiles de aseo				90.738
2152204008	Menaje para oficina, casino y otros		128.437		244.357
2152204009	insumos repuestos y acces. Comput		44.030		178.155
2152204010	Mat. para mant. y repar. inmuebles		2.042.500		2.042.500
53205	<b>Servicios básicos</b>		<b>1.272.568</b>		<b>4.602.028</b>
2152205001	Electricidad		659.513		2.241.933
2152205002	Agua		4.760		34.272
2152205003	Gas		21.468		50.766
2152205004	Correo		21.716		21.716
2152205005	Telefonia Fija		47.905		146.234
2152205007	Acceso a internet		218.678		661.941
2152205008	Enlaces de comunicación		298.528		1.445.166
2152205009	Otros				
53206	<b>Mantenimiento y reparaciones</b>		<b>103.905</b>		<b>258.010</b>
2152206001	mant. y Rep. De edificaciones				
2152206004	mant. y Rep. De maq. y equipos de of.		103.905		258.010
53207	<b>Publicidad y difusión</b>				
2152207001	Servicio de publicidad				
2152207002	Servicio de impresión				
2152207003	Otros				
53208	<b>Servicios Generales</b>		<b>692.559</b>		<b>1.667.184</b>
2152208001	Servicio de aseo		18.520		64.750
2152208007	Pasajes fletes y bodegajes		611.622		1.060.232
2152208010	Otros		62.417		542.202
53209	<b>Arriendos</b>		<b>99.437</b>		<b>427.253</b>
2152209005	Arriendos de maquinas y equipos		99.437		427.253
2152209006	Arriendos de equipos informáticos				
2152209007	Otros				
53210	<b>Servs. Financieros y de seguros</b>		<b>76.346</b>		<b>176.174</b>
2152210002	Primas y gastos de seguros		45.000		61.288
2152210003	Otros		31.346		94.886
53211	<b>Servs. Técnicos y profesionales</b>				
2152211001	Estudios e investigación				
2152211002	Cursos de capacitación				
2152211003	Servicios informáticos				
2152211004	Otros				
53212	<b>Otros Gts. en Bs. y Serv. de cons.</b>		<b>282.708</b>		<b>2.345.238</b>
2152212002	Gastos menores		118.266		213.384
2152212003	Gastos de representación		164.420		2.131.854
2152212004	Intereses, multas y recargos				
2152212005	Derechos y tasas				
2152212006	Otros				
2152212007	programas computacionales				
	<b>GTS. BS. Y SERVS. PAGADOS</b>	<b>4.756.040</b>		<b>14.278.655</b>	
	<b>INTEGROS AL FISCO</b>				
21525001	Impuestos				
	<b>IMPUESTOS PAGADOS</b>				
	<b>ADQ. DE ACT. NO FINANCIEROS</b>				<b>104.628</b>
2152902	Vehiculos				
2152904	Mobiliario y otros				
2152905001	Maquinas y equipos				104.628
2152906001	Equipos computacionales y perifericos				
2152906002	Equipos de comunicación para redes informáticas				
	Programas informáticos				
2152907001	Programas Computacionales				
2152907002	Sistemas de Información				
	<b>ACT. NO FINANCIEROS PAGADOS</b>			<b>104.628</b>	
	<b>TOTALES</b>	<b>29.342.130</b>	<b>29.342.130</b>	<b>86.309.671</b>	<b>86.309.671</b>

ARTURO LAGOS PARÍS  
JEFE DPTO. COMPUTACIÓN

CARMEN GLORIA VALLADARES MOYANO  
SECRETARIA RELATORA



**TRIBUNAL CALIFICADOR DE ELECCIONES  
CHILE**

**SISTEMA DE CONTABILIDAD GUBERNAMENTAL**

**INFORME AGREGADO DE VARIACIONES DE LA EJECUCION PRESUPUESTARIA**

ENTIDAD: TRIBUNAL CALIFICADOR DE ELECCIONES  
MES: FEBRERO

AÑO: 2009

CODIGOS	DENOMINACION	APERTURA	VARIACIONES DEL PERIODO		SALDOS ACUMULADOS	
			DEBITOS	CREDITOS	DEUDORES	ACREEDORES
	<b>INGRESOS PRESUPUESTARIOS</b>		10.000.000	10.000.000	-	-
11105	11505 Ctas. X cobrar- transf. corrientes		10.000.000	10.000.000	-	-
11108	11508 Otros ingresos		-	-	-	-
	<b>GASTOS PRESUPUESTARIOS</b>		14.328.022	14.328.022	-	-
12121	21521 Gastos en Personal		11.980.042	11.980.042	-	-
12122	21522 Bienes y servicios de consumo		2.347.980	2.347.980	-	-
12125	21525 Integros al fisco		-	-	-	-
12129	21529 Adq. Activos no financieros		-	-	-	-
	<b>MOVIMIENTOS DE FONDOS</b>		10.000.000	14.328.022	73.292.272	-
21196	11102 Bancoestado	90.259.717	10.000.000	14.328.022	73.292.272	-
	<b>CUENTAS POR PAGAR</b>		-	-	-	1.600
81116	22103 Impuesto al valor agregado	-1.600	-	-	-	1.600
	<b>CUENTAS COMPLEMENTARIAS</b>		2.626.386	2.626.386	247	765.028
41301	11401 Anticipos a proveedores	343	-	-	247	-
41311	11406 Anticipos previsionales	-	-	-	-	-
61301	21406 depósitos previsionales	-765.028	2.626.386	2.626.386	-	765.028
61311	21401 Anticipos de clientes	-	-	-	-	-
61321	21401 Obligaciones a favor del fisco	-	-	-	-	-
	<b>BIENES DE USO</b>		-	-	-	-
44116	14104 Máquinas de oficina y equipos de of.	0	-	-	-	-
44131	14105 Vehículos	-	-	-	-	-
44138	14106 Muebles y enseres	0	-	-	-	-
44116	14108 Equipos computacionales y perif.	0	-	-	-	-
49991	15102 Sistemas computacionales	-	-	-	-	-
44996	14904 Depreciación acumulada maq. Y equipos	-	-	-	-	-
44996	14906 depreciación acumulada muebles y e.	-	-	-	-	-
	<b>GASTOS OPERACIONALES</b>		14.328.022	-	36.862.913	-
39996	53101 Gastos en personal	-	-	-	-	-
39996	53103 Otras remuneraciones	-	11.980.042	-	24.331.178	-
39996	53104 Otros gastos en personal	-	-	-	3.009.120	-
39996	53201 Alimentos y bebidas	-	-	-	1.477.700	-
39996	53202 Textiles, vestuario y calzado	-	-	-	-	-
39996	53203 Combustibles y lubricantes	-	-	-	-	-
39996	53204 Materiales de uso y consumo	-	54.621	-	1.096.551	-
39996	53205 Servicios básicos	-	1.530.335	-	3.329.460	-
39996	53206 Mantenimiento y reparaciones	-	-	-	154.105	-
39996	53207 Publicidad y difusión	-	-	-	-	-
39996	53208 Servicios generales	-	102.950	-	974.625	-
39996	53209 Arriendos	-	263.234	-	327.816	-
39996	53210 Servicios financieros y de seguros	-	31.629	-	99.828	-
39996	53211 Servicios técnicos y profesionales	-	-	-	-	-
39996	53212 Otros gastos en bienes y servs. Cons.	-	385.211	-	2.062.530	-
39996	51101 Impuestos	-	-	-	-	-
	<b>INGRESOS OPERACIONALES</b>		-	10.000.000	-	20.000.000
59996	44103 Transferencias ctes. Emp. Públicas	-	-	10.000.000	-	20.000.000
59996	46101 Recuperaciones y reembolsos Lic. M.	-	-	-	-	-
59996	46104 Otros ingresos	-	-	-	-	-
	<b>ACTUALIZACION</b>		-	-	-	-
59901	46301 Actualización de bienes	-	-	-	-	-
39901	56302 Actualización de patrimonio	-	-	-	-	-
39996	56321 Depreciación de bienes	-	-	-	-	-
	<b>PATRIMONIO</b>		-	-	228.884.016	257.506.786
81996	31101 Patrimonio Institucional	-257.506.786	-	-	-	257.506.786
81906	31102 Resultados acumulados	-	-	-	12.452.888	-
	31103 Resultados del ejercicio	216.431.128	-	-	216.431.128	-
	<b>TOTALES</b>	<b>48.417.774</b>	<b>51.282.430</b>	<b>51.282.430</b>	<b>339.039.448</b>	<b>278.273.414</b>

ARTURO LAGOS PARISI  
JEFE DPTO. COMPUTACION

DPTO. DE COMPUTACION

CARMEN GLORIA VALLABARES MOYANO  
SECRETARIA RELATORA

SECRETARIA



# TRIBUNAL CALIFICADOR DE ELECCIONES

SISTEMA DE CONTABILIDAD GUBERNAMENTAL  
INFORME ANALITICO DE VARIACIONES DE LA EJECUCION PRESUPUESTARIA

ENTIDAD: TRIBUNAL CALIFICADOR DE ELECCIONES  
MES: FEBRERO  
AÑO: 2009

SALDOS  
TOTALES  
DEBITOS  
SALDOS  
TOTALES  
CREDITOS

		VARIACIONES DEL PERIODO				
CODIGOS	CODIGOS	DENOMINACION	DEBITOS	CREDITOS		
		<b>INGRESOS PRESUPUESTARIOS</b>	<b>10.000.000</b>	<b>10.000.000</b>	<b>20.000.000</b>	<b>20.000.000</b>
	<b>44103</b>	<b>INGRESOS POR TRANSF.</b>				
44103	1150503	Clas. X cobrar- transf. corrientes	10.000.000		20.000.000	
		<b>INGRESOS PERCIBIDOS</b>		<b>10.000.000</b>		<b>20.000.000</b>
	<b>46101</b>					
	1150801001	Recup. y reembolsos Lic. Med.	-	-	-	-
	<b>46104</b>					
46104	1150899999	Otros ingresos	-	-	-	-
		<b>INGRESOS PERCIBIDOS</b>				
		<b>GASTOS EN PERSONAL</b>		<b>11.980.042</b>		<b>27.340.298</b>
	<b>53103</b>	<b>OTRAS REMUNERACIONES</b>		<b>11.980.042</b>		<b>24.331.178</b>
53103	2152103001	Honorarios a suma alzada				
53103	2152103004	Rem. Reguladas por el Cod. Del T°		11.980.042		23.538.598
53103	2152102004	Remuneraciones Variables				794.580
	<b>53104</b>	<b>OTROS GASTOS EN PERSONAL</b>				<b>3.009.120</b>
53104	2152104001	Asignación de traslado				
53104	2152104003	Dietas a juntas, consejos y com.				3.009.120
		<b>GTS. EN PERSONAL PAGADO</b>	<b>11.980.042</b>		<b>27.340.298</b>	
		<b>BIENES Y SERVICIOS DE CONSUMO</b>		<b>2.347.980</b>		<b>9.522.615</b>
	<b>53201</b>	<b>Alimentos y Bebidas</b>				<b>1.477.700</b>
53201	2152201001	Para personas				1.477.700
	<b>53204</b>	<b>Materiales de uso o consumo</b>		<b>54.621</b>		<b>1.096.551</b>
53204	2152204001	Materiales de oficina				755.768
53204	2152204002	Textos y otros mat. de enseñanza				
53204	2152204007	Materiales y utiles de aseo				90.738
53204	2152204008	Menaje para oficina, casino y otros				115.920
53204	2152204009	insumos repuestos y acces.Comput		54.621		134.125
53204	2152204010	Mat. para mant. y repar. inmuebles				
	<b>53205</b>	<b>Servicios básicos</b>		<b>1.530.335</b>		<b>3.329.460</b>
53205	2152205001	Electricidad		805.181		1.582.420
53205	2152205002	Agua		4.760		29.512
53205	2152205003	Gas		9.201		29.298
53205	2152205004	Correo				
53205	2152205005	Telefonia Fija		49.667		96.329
53205	2152205007	Acceso a internet				443.263
53205	2152205008	Enlaces de comunicación		661.526		1.146.636
53205	2152205009	Otros				
	<b>53206</b>	<b>Mantenimiento y reparaciones</b>				<b>154.105</b>
53206	2152206001	mant. y Rep. De edificaciones				
53206	2152206004	mant y Rep. De maq y equipos de of.				154.105
	<b>53207</b>	<b>Publicidad y difusión</b>				
53207	2152207001	Servicio de publicidad				
53207	2152207002	Servicio de impresión				
53207	2152207003	Otros				
	<b>53208</b>	<b>Servicios Generales</b>		<b>102.950</b>		<b>974.625</b>
53208	2152208001	Servicio de aseo				46.230
53208	2152208007	Pasajes fletes y bodegajes		102.950		448.610
53208	2152208010	Otros				479.765
	<b>53209</b>	<b>Arriendos</b>		<b>263.234</b>		<b>327.816</b>
53209	2152209005	Arriendos de maquinas y equipos		263.234		327.816
53209	2152209006	Arriendos de equipos informáticos				
53209	2152209007	Otros				
	<b>53210</b>	<b>Servs. Financieros y de seguros</b>		<b>31.629</b>		<b>99.828</b>
53210	2152210002	Primas y gastos de seguros				36.288
53210	2152210003	Otros		31.629		63.540
	<b>53211</b>	<b>Servs. Técnicos y profesionales</b>				
53211	2152211001	Estudios e investigación				
53211	2152211002	Cursos de capacitación				
53211	2152211003	Servicios informáticos				
53211	2152211004	Otros				
	<b>53212</b>	<b>Otros Gts. en Bs. y Serv. de cons.</b>		<b>365.211</b>		<b>2.062.530</b>
53212	2152212002	Gastos menores				95.096
53212	2152212003	Gastos de representación		365.211		1.967.434
53212	2152212004	Intereses, multas y recargos				
53212	2152212005	Derechos y tasas				
53212	2152212006	Otros				
53212	2152212007	programas computacionales				
		<b>GTS. BS.Y SERVS.PAGADOS</b>	<b>2.347.980</b>		<b>9.522.615</b>	
		<b>INTEGROS AL FISCO</b>				
22103	21525001	Impuestos				
		<b>IMPUESTOS PAGADOS</b>				
		<b>ADQ. DE ACT. NO FINANCIEROS</b>				<b>104.628</b>
14103	2152902	Vehiculos				
14106	2152904	Mobiliario y otros				
14104	2152905001	Maquinas y equipos				104.628
14108	2152906001	Equipos computacionales y perifericos				
14109	2152906002	Equipos de comunicación para redes informáticas				
		Programas informáticos				
15101	2152907001	Programas Computacionales				
15102	2152907002	Sistemas de Información				
		<b>ACT.NO FINANCIEROS PAGADOS</b>				<b>104.628</b>
<b>TOTALES</b>			<b>24.328.022</b>	<b>24.328.022</b>	<b>56.967.541</b>	<b>56.967.541</b>

DPTO. DE COMPUTACION
   
 ARTURO LAGO PARISI
   
 JEFE DPTO. COMPUTACION

SECRETARIA
   
 CARMEN GLORIA VALLADARES MOYANO
   
 SECRETARIA RELATORA



# TRIBUNAL CALIFICADOR DE ELECCIONES CHILE

## SISTEMA DE CONTABILIDAD GUBERNAMENTAL INFORME AGREGADO DE VARIACIONES DE LA EJECUCION PRESUPUESTARIA

ENTIDAD: TRIBUNAL CALIFICADOR DE ELECCIONES      AÑO: 2009  
MES: ENERO

CODIGOS	DENOMINACION	APERTURA	VARIACIONES DEL PERIODO		SALDOS ACUMULADOS	
			DEBITOS	CREDITOS	DEUDORES	ACREEDORES
	<b>INGRESOS PRESUPUESTARIOS</b>		10.000.000	10.000.000	-	-
11105	11505 Ctas. X cobrar- transf. corrientes		10.000.000	10.000.000	-	-
11108	11508 Otros ingresos		-	-	-	-
	<b>GASTOS PRESUPUESTARIOS</b>		22.639.519	22.639.519	-	-
12121	21521 Gastos en Personal		15.360.256	15.360.256	-	-
12122	21522 Bienes y servicios de consumo		7.174.635	7.174.635	-	-
12125	21525 Integros al fisco		-	-	-	-
12129	21529 Adq. Activos no financieros		104.628	104.628	-	-
	<b>MOVIMIENTOS DE FONDOS</b>		10.000.000	22.639.423	77.620.294	-
21196	11102 Bancoestado	90.259.717	10.000.000	22.639.423	77.620.294	-
	<b>CUENTAS POR PAGAR</b>		-	-	-	1.600
61116	22103 Impuesto al valor agregado	-1.600	-	-	-	1.600
	<b>CUENTAS COMPLEMENTARIAS</b>		2.602.661	2.602.757	247	765.028
41301	11401 Anticipos a proveedores	343	95.000	95.096	247	-
41311	11406 Anticipos previsionales		-	-	-	-
81301	21406 depósitos previsionales	-785.028	2.507.881	2.507.661	-	785.028
81311	21401 Anticipos de clientes		-	-	-	-
81321	21401 Obligaciones a favor del fisco		-	-	-	-
	<b>BIENES DE USO</b>		104.628	-	104.628	-
44116	14104 Máquinas de oficina y equipos de of.	0	104.628	-	104.628	-
44131	14105 Vehículos		-	-	-	-
44136	14106 Muebles y enseres	0	-	-	-	-
44116	14108 Equipos computacionales y perif.	0	-	-	-	-
49991	15102 Sistemas computacionales		-	-	-	-
44996	14904 Depreciación acumulada maq. Y equipos		-	-	-	-
44996	14906 depreciación acumulada muebles y e.		-	-	-	-
	<b>GASTOS OPERACIONALES</b>		22.534.891	-	22.534.891	-
39996	53101 Gastos en personal		-	-	-	-
39996	53103 Otras remuneraciones		12.351.136	-	12.351.136	-
39996	53104 Otros gastos en personal		3.009.120	-	3.009.120	-
39996	53201 Alimentos y bebidas		1.477.700	-	1.477.700	-
39996	53202 Textiles, vestuario y calzado		-	-	-	-
39996	53203 Combustibles y lubricantes		-	-	-	-
39996	53204 Materiales de uso y consumo		1.041.930	-	1.041.930	-
39996	53205 Servicios básicos		1.799.125	-	1.799.125	-
39996	53206 Mantenimiento y reparaciones		154.105	-	154.105	-
39996	53207 Publicidad y difusión		-	-	-	-
39996	53208 Servicios generales		871.675	-	871.675	-
39996	53209 Arrendos		64.582	-	64.582	-
39996	53210 Servicios financieros y de seguros		68.199	-	68.199	-
39996	53211 Servicios técnicos y profesionales		-	-	-	-
39996	53212 Otros gastos en bienes y servs. Cons.		1.897.319	-	1.697.319	-
39996	51101 Impuestos		-	-	-	-
	<b>INGRESOS OPERACIONALES</b>		-	10.000.000	-	10.000.000
59996	44103 Transferencias ctes. Emp. Públicas		-	10.000.000	-	10.000.000
59996	46101 Recuperaciones y reembolsos Lic. M.		-	-	-	-
59996	46104 Otros ingresos		-	-	-	-
	<b>ACTUALIZACION</b>		-	-	-	-
59901	46301 Actualización de bienes		-	-	-	-
39901	56302 Actualización de patrimonio		-	-	-	-
39996	58321 Depreciación de bienes		-	-	-	-
	<b>PATRIMONIO</b>		-	-	190.931.458	280.424.890
61996	31101 Patrimonio Institucional	-280.424.890	-	-	-	280.424.890
81906	31102 Resultados acumulados		-	-	142.872.643	-
	31103 Resultados del ejercicio	48.258.815	-	-	48.258.815	-
	<b>TOTALES</b>	<b>-142.672.643</b>	<b>67.881.699</b>	<b>67.881.699</b>	<b>291.191.518</b>	<b>291.191.518</b>

**ARTURO LAGOS PARISI**  
 JEFE DPTO. COMPUTACION  
 DPTO. DE COMPUTACION

**CARMEN GLORIA VALLADARES MOYANO**  
 SECRETARIA RELATORA  
 SECRETARIA



# TRIBUNAL CALIFICADOR DE ELECCIONES

CHILE

SISTEMA DE CONTABILIDAD GUBERNAMENTAL  
 INFORME ANALITICO DE VARIACIONES DE LA EJECUCION PRESUPUESTARIA

ENTIDAD: TRIBUNAL CALIFICADOR DE ELECCIONES  
 MES: ENERO  
 AÑO: 2008

SALDOS  
 TOTALES  
 DEBITOS  
 SALDOS  
 TOTALES  
 CREDITOS

		VARIACIONES DEL PERIODO				
CODIGOS	CODIGOS	DENOMINACION	DEBITOS	CREDITOS	DEBITOS	CREDITOS
		<b>INGRESOS PRESUPUESTARIOS</b>	<b>10.000.000</b>	<b>10.000.000</b>	<b>10.000.000</b>	<b>10.000.000</b>
	<b>44103</b>	<b>INGRESOS POR TRANSF.</b>				
44103	1150503	Ctas. X cobrar- transf. corrientes	10.000.000		10.000.000	
		<b>INGRESOS PERCIBIDOS</b>		<b>10.000.000</b>		<b>10.000.000</b>
	<b>46101</b>					
	1150801001	Recup. y reembolsos Lic. Med.	-	-	-	-
	<b>46104</b>					
46104	1150899999	Otros ingresos	-	-	-	-
		<b>INGRESOS PERCIBIDOS</b>				
		<b>GASTOS EN PERSONAL</b>		<b>15.360.256</b>		<b>15.360.256</b>
	<b>53103</b>	<b>OTRAS REMUNERACIONES</b>		<b>12.351.136</b>		<b>12.351.136</b>
53103	2152103001	Honorarios a suma alzada				
53103	2152103004	Rem. Reguladas por el Cod. Del T°		11.556.556		11.556.556
53103	2152102004	Remuneraciones Variables		794.580		794.580
	<b>53104</b>	<b>OTROS GASTOS EN PERSONAL</b>		<b>3.009.120</b>		<b>3.009.120</b>
53104	2152104001	Asignación de traslado		-		-
53104	2152104003	Diets a juntas, consejos y com.		3.009.120		3.009.120
		<b>GTS. EN PERSONAL PAGADO</b>	<b>15.360.256</b>		<b>15.360.256</b>	
		<b>BIENES Y SERVICIOS DE CONSUMO</b>		<b>7.174.635</b>		<b>7.174.635</b>
	<b>53201</b>	<b>Alimentos y Bebidas</b>		<b>1.477.700</b>		<b>1.477.700</b>
53201	2152201001	Para personas		1.477.700		1.477.700
	<b>53204</b>	<b>Materiales de uso o consumo</b>		<b>1.041.930</b>		<b>1.041.930</b>
53204	2152204001	Materiales de oficina		755.768		755.768
53204	2152204002	Textos y otros mat. de enseñanza		-		-
53204	2152204007	Materiales y utiles de aseo		90.738		90.738
53204	2152204008	Menaje para oficina, casino y otros		115.920		115.920
53204	2152204009	Insumos repuestos y acces.Comput		79.504		79.504
53204	2152204010	Mat. para mant. y repar. inmuebles		-		-
	<b>53205</b>	<b>Servicios básicos</b>		<b>1.799.125</b>		<b>1.799.125</b>
53205	2152205001	Electricidad		777.239		777.239
53205	2152205002	Agua		24.752		24.752
53205	2152205003	Gas		20.097		20.097
53205	2152205004	Correo		-		-
53205	2152205005	Telefonia Fija		48.662		48.662
53205	2152205007	Acceso a internet		443.263		443.263
53205	2152205008	Enlaces de comunicación		485.112		485.112
53205	2152205009	Otros		-		-
	<b>53206</b>	<b>Mantenimiento y reparaciones</b>		<b>154.105</b>		<b>154.105</b>
53206	2152206001	mant. y Rep. De edificaciones		-		-
53206	2152206004	mant. y Rep. De maq. y equipos de of.		154.105		154.105
	<b>53207</b>	<b>Publicidad y difusión</b>				
53207	2152207001	Servicio de publicidad		-		-
53207	2152207002	Servicio de impresión		-		-
53207	2152207003	Otros		-		-
	<b>53208</b>	<b>Servicios Generales</b>		<b>871.675</b>		<b>871.675</b>
53208	2152208001	Servicio de aseo		46.230		46.230
53208	2152208007	Pasajes fletes y bodegajes		345.660		345.660
53208	2152208010	Otros		479.765		479.765
	<b>53209</b>	<b>Arriendos</b>		<b>64.582</b>		<b>64.582</b>
53209	2152209005	Arriendos de maquinas y equipos		64.582		64.582
53209	2152209006	Arriendos de equipos informáticos		-		-
53209	2152209007	Otros		-		-
	<b>53210</b>	<b>Sarvs. Financieros y de seguros</b>		<b>68.199</b>		<b>68.199</b>
53210	2152210002	Primas y gastos de seguros		36.286		36.286
53210	2152210003	Otros		31.911		31.911
	<b>53211</b>	<b>Sarvs. Técnicos y profesionales</b>				
53211	2152211001	Estudios e investigación		-		-
53211	2152211002	Cursos de capacitación		-		-
53211	2152211003	Servicios informáticos		-		-
53211	2152211004	Otros		-		-
	<b>53212</b>	<b>Otros Gts. en Bs. y Serv. de cons.</b>		<b>1.697.319</b>		<b>1.697.319</b>
53212	2152212002	Gastos menores		95.096		95.096
53212	2152212003	Gastos de representación		1.602.223		1.602.223
53212	2152212004	Intereses, multas y recargos		-		-
53212	2152212005	Derechos y tasas		-		-
53212	2152212006	Otros		-		-
53212	2152212007	programas computacionales		-		-
		<b>GTS. BS. Y SERVS. PAGADOS</b>	<b>7.174.635</b>		<b>7.174.635</b>	
		<b>INTEGROS AL FISCO</b>				
22103	21525001	Impuestos		-		-
		<b>IMPUESTOS PAGADOS</b>				
		<b>ADQ. DE ACT. NO FINANCIEROS</b>		<b>104.628</b>		<b>104.628</b>
14103	2152902	Vehiculos		-		-
14106	2152904	Mobiliario y otros		-		-
14104	2152905001	Maquinas y equipos		104.628		104.628
14108	2152906001	Equipos computacionales y perifericos		-		-
14109	2152906002	Equipos de comunicación para redes informáticas		-		-
		Programas informáticos		-		-
15101	2152907001	Programas Computacionales		-		-
15102	2152907002	Sistemas de Información		-		-
		<b>ACT.NO FINANCIEROS PAGADOS</b>	<b>104.628</b>		<b>104.628</b>	
		<b>TOTALES</b>	<b>32.639.519</b>	<b>32.639.519</b>	<b>32.639.519</b>	<b>32.639.519</b>

ARTURO LAGOS PARÍS  
 JEFE DPTO. COMPUTACION

CARMEN GLORIA VALLADARES MOYANO  
 SECRETARIA RELATORA